



MAMPARAS



Un espacio para conectar
con la naturaleza

becrisa
MAMPARAS




Becrisa es una empresa joven que nace con el objetivo de dar una respuesta integral y especializada en soluciones para el baño.

Con una clara vocación de superación, un producto cuidadosamente fabricado y un servicio que destaca por su eficiencia, en poco tiempo ya se ha posicionado como una empresa referente de calidad y confianza.



Todos nuestros productos son desarrollados y supervisados por nuestro departamento de diseño y pasan por un riguroso control de calidad con la finalidad de ofrecer un producto fiable, diferenciado y con la personalidad Becrisa.



 Certificado de conformidad Europea

 Exportador registrado
ESREX11519



ISO 9001



ISO 14001



ISO 45001



Vídeos de instalación en
www.becrisa.com



RONDA CORREDERA
 VIDRIO 8 mm | ALTURA 195 mm | ●●●●

Frente de ducha		p.13
Angular		p.19



ZURICH CORREDERA
 VIDRIO 5 mm | ALTURA 190 mm | ●

Frente de ducha		p.57
Angular		p.59
1/4 Círculo		p.63



MIJAS CORREDERA
 VIDRIO 8 mm | ALTURA 195 mm | ●●

Frente de ducha		p.23
Angular		p.25



TREVINO CORREDERA
 VIDRIO 6 mm | ALTURA 195 mm | ●●●

Frente de ducha		p.67
Angular		p.69



MANHATTAN CORREDERA
 VIDRIO 8 mm | ALTURA 200 mm | ●●

Frente de ducha		p.29
Angular		p.33



MÓNACO CORREDERA
 VIDRIO 5 mm | ALTURA 190 mm | ●

Frente de ducha		p.73
Angular		p.75



YAIZA CORREDERA
 VIDRIO 6 mm | ALTURA 195 mm | ●●●●

Frente de ducha		p.37
Angular		p.43



DENIA ABATIBLE
 VIDRIO 6 mm | ALTURA 195 mm | ●●●●

Frente de ducha		p.79
Angular		p.91



TOKIO CORREDERA
 VIDRIO 5 mm | ALTURA 190 mm | ●●

Frente de ducha		p.49
Angular		p.51



NÍJAR PLEGABLE
 VIDRIO 6 mm | ALTURA 195 mm | ●●●

Frente de ducha		p.107
Angular		p.111



ZAHARA ABATIBLE
VIDRIO 6 mm | ALTURA 195 mm | ●●●

Frente de ducha p.119

Angular p.131



MUXIA ABATIBLE
VIDRIO 8 mm | ALTURA 195 mm | ●●●●

Frente de ducha p.143

Angular p.153



IN-OUT ABATIBLE
VIDRIO 6/8 mm | ALTURA 195 / 200 cm | ●●●●●

Frente de ducha p.161

Angular p.177



FIJOS ABATIBLE
VIDRIO 6/8 mm | ALTURA 195 mm | ●●●●●

Frente de ducha p.181

Angular p.185



COMBOS SOLUCIONES
VIDRIO 6 mm | ALTURA 195 mm | ●●●

Angular p.191



BAÑERA SOLUCIONES
VIDRIO 5/6 mm | ALTURA 150 mm | ●●●●

Mamparas bañera p.199

Paneles bañera p.201



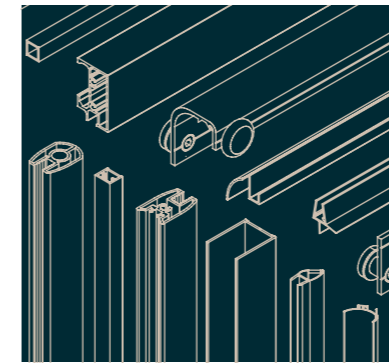
MOVILIDAD REDUCIDA ABATIBLE

DENIAMR p.213
VIDRIO 6 mm | ALTURA 195 mm | ●●●


MUXIAMR p.217
VIDRIO 8 mm | ALTURA 195 mm | ●●●

Frente de ducha **Frente de ducha**

Angular **Angular**



Especiales	Características	Repuestos
Opciones decoración impresión digital..... 220	Fast Clean..... 225	Repuestos..... 226
Vidrios especiales..... 223	Esquema técnico..... 230	
Soluciones especiales..... 224		



RONDA

PUERTA CORREDERA



LA MAMPARA PREMIUM



Certificada por laboratorio independiente **AIDIMME**
INSTITUTO TECNOLÓGICO

Frente de ducha



Puerta corredera
1 puerta + 1 fijo
p.13



Puerta corredera
1 puerta central + 2 fijos
p.15

Angular



Puerta corredera
acceso frontal
1 puerta + 1 fijo + 1 fijo lateral
p.19



Especiales

Opciones decoración impresión digital.....	220
Vidrios especiales.....	223
Soluciones especiales.....	224

Características

Fast Clean.....	225
Esquema técnico.....	230

Repuestos

Repuestos.....	226
----------------	-----



Guiador y rodamiento inferior



Guiador y rodamiento superior



Tratamiento antical Fast Clean a doble cara



Tirador de doble asa gran formato

Acabados

- Cromo**
anodizado alto brillo
- Negro**
mate
- Titanio**
- Oro**
mate

Vidrio

- Transparente
- Decorado impresión digital **bajo pedido**

- Vidrio templado de 8 mm.
- Altura 195 cm.
- Fabricación a medida opcional.
- Los acabados de perfilería cromo, negro y titanio tienen el mismo precio. La perfilería oro con incremento.
- Cierre magnético.
- Deslizamiento de la puerta por el interior de la mampara.
- Perfilería fabricada en aluminio.
- Brazo perpendicular y herrajes en Acero Inoxidable 304.
- Modelo reversible.




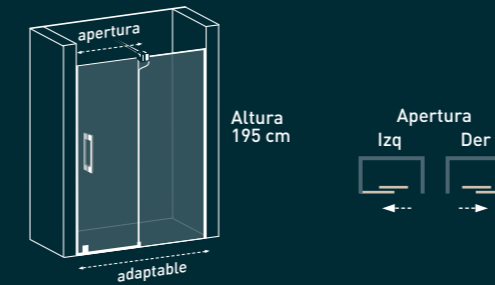
RONDA
MAMPARA PREMIUM



RONDA



-  Tratamiento antical Fast Clean a doble cara
-  Perfilera minimalista
-  Vidrio templado 8 mm
-  Altura 195 cm
-  Cierre magnético oculto
-  Reversibles, instalación a izquierda o derecha
-  Cruce de puertas entre 1,5 y 5,5 cm
-  Tirador doble asa gran formato interior y exterior
-  Vidrio transparente o decorado impresión digital
-  Herrajes en Acero Inoxidable 304



Codificación (XXX):

- | | |
|----------------------|----------------------|
| Antepenúltimo dígito | Dos últimos dígitos |
| Acabado perfilera: | Vidrio: |
| 0 - Cromo ● | 00 - Transparente |
| 1 - Negro ● | 01 a 14 - Decoración |
| 3 - Titanio ● | |
| 4 - Oro ● | |

Indicar hueco de instalación, tomando medidas a ras de plato, a 100 cm y a 195 cm de altura.

- Los acabados de perfilera cromo, negro y titanio tienen el mismo precio. La perfilera oro con incremento según tabla.
- Para medidas especiales con altura estándar o tirador ñero para máxima apertura +30% sobre precio de medida superior.
- Para alturas especiales superiores a la estándar incrementar un 5% por cada 5 cm sobre precio de medida especial, hasta un máximo 220 cm.
- Ver opciones de decoración en la página 220.
- Opcional: Barra de seguridad de lado a lado +45 puntos.

Plazos expedición:

- Vidrio transparente: 2 días laborables.
- Perfilera oro: 3-4 días laborables.
- Decoración, medida especial y tirador ñero: 15 días laborables.

2 bultos por mampara.

FRENTE DE DUCHA

Puerta corredera
1 puerta + 1 fijo



Guiador y rodamiento inferior.



Tirador ñero (opcional) para máxima apertura +30% sobre precio de medida superior. Plazo de expedición 15 días laborables.

cm	adaptable	apertura	referencia	TRANSPARENTE		DECORACIÓN bajo pedido	
				puntos	puntos	puntos	puntos
110	107-110	40-43	RO11110 XXX	630	870	750	990
115	110,1-115	43-48	RO11115 XXX	645	885	765	1005
120	115,1-120	43-48	RO11120 XXX	660	900	780	1020
125	120,1-125	48-53	RO11125 XXX	675	915	795	1035
130	125,1-130	48-53	RO11130 XXX	685	925	810	1050
135	130,1-135	53-58	RO11135 XXX	700	940	825	1065
140	135,1-140	53-58	RO11140 XXX	710	950	840	1080
145	140,1-145	58-63	RO11145 XXX	720	960	855	1095
150	145,1-150	58-63	RO11150 XXX	735	975	870	1110
155	150,1-155	63-68	RO11155 XXX	745	985	885	1125
160	155,1-160	63-68	RO11160 XXX	760	1000	895	1135
165	160,1-165	68-73	RO11165 XXX	775	1015	905	1145
170	165,1-170	68-73	RO11170 XXX	790	1030	915	1155
175	170,1-175	68-73	RO11175 XXX	800	1040	925	1165
180	175,1-180	68-73	RO11180 XXX	815	1055	935	1175

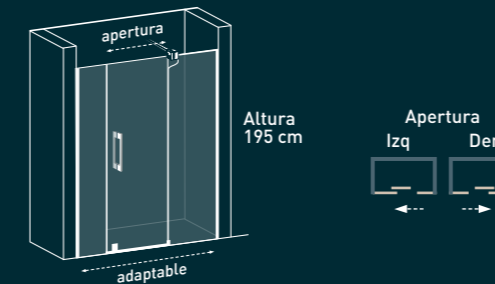
Máximo ancho puerta 91,5 cm.

IVA no incluido.

RONDA



-  Tratamiento antical Fast Clean a doble cara
-  Perfilera minimalista
-  Vidrio templado 8 mm
-  Altura 195 cm
-  Cierre magnético oculto
-  Reversibles, instalación a izquierda o derecha
-  Cruce de puertas entre 1,5 y 5,5 cm
-  Tirador doble asa gran formato interior y exterior
-  Vidrio transparente o decorado impresión digital
-  Herrajes en Acero Inoxidable 304



Codificación (XXX):

- | | |
|----------------------|----------------------|
| Antepenúltimo dígito | Dos últimos dígitos |
| Acabado perfilera: | Vidrio: |
| 0 - Cromo ● | 00 - Transparente |
| 1 - Negro ● | 01 a 14 - Decoración |
| 3 - Titanio ● | |
| 4 - Oro ● | |

Indicar hueco de instalación, tomando medidas a ras de plato, a 100 cm y a 195 cm de altura.

- Los acabados de perfilera cromo, negro y titanio tienen el mismo precio. La perfilera oro con incremento según tabla.
- Para alturas especiales superiores a la estándar incrementar un 5% por cada 5 cm sobre precio de medida especial, hasta un máximo 220 cm.
- Ver opciones de decoración en la página 220.
- Opcional: Barra de seguridad de lado a lado +45 puntos.


Plazos expedición:

15 días laborables.

3 bultos por mampara.

FRENTE DE DUCHA

Puerta corredera
1 puerta central + 2 fijos



Fabricación a medida		TRANSPARENTE bajo pedido		DECORACIÓN bajo pedido	
cm	referencia	puntos		puntos	
140	R013140XXX	●●●●	●●●●	●●●●	●●●●
150	R013150XXX	775	975	885	1085
160	R013160XXX	795	995	910	1110
170	R013170XXX	815	1015	935	1135
180	R013180XXX	835	1035	960	1160
190	R013190XXX	855	1055	985	1185
200	R013200XXX	875	1075	1010	1210
		895	1095	1035	1235

Máximo ancho puerta 91,5 cm.

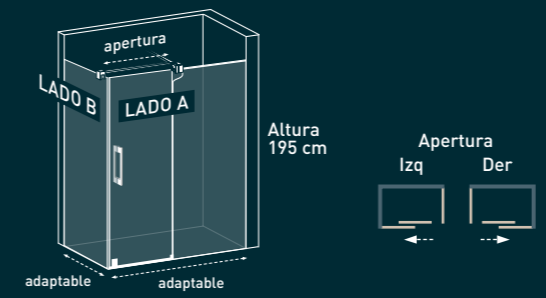
IVA no incluido.



RONDA



- Tratamiento anticorrosivo Fast Clean a doble cara
- Perfilera minimalista
- Vidrio templado 8 mm
- Altura 195 cm
- Cierre magnético
- Reversibles, instalación a izquierda o derecha
- Cruce de puertas entre 1,5 y 5,5 cm
- Tirador doble asa gran formato interior y exterior
- Vidrio transparente o decorado impresión digital
- Herrajes en Acero Inoxidable 304



Codificación (XXX):

Antepenúltimo dígito	Dos últimos dígitos
Acabado perfilera:	Vidrio:
0 - Cromo	00 - Transparente
1 - Negro	01 a 14 - Decoración
3 - Titanio	
4 - Oro	

Indicar medidas a borde de plato.
Indicar si es plato enrasado o de obra.


- Los acabados de perfilera cromo, negro y titanio tienen el mismo precio. La perfilera oro con incremento según tabla.
- Para medidas especiales con altura estándar o tirador uñero para máxima apertura +30% sobre precio de medida superior.
- Para alturas especiales superiores a la estándar incrementar un 5% por cada 5 cm sobre precio de medida especial, hasta un máximo 220 cm.
- Ver opciones de decoración en la página 220.
- Opcional: Barra de seguridad de lado a lado +45 puntos.

Plazos expedición:
Vidrio transparente: 2 días laborables.
Perfilera oro: 3-4 días laborables.
Decoración, medida especial y tirador uñero: 15 días laborables.

3 bultos por mampara.

ANGULAR

Puerta corredera acceso frontal
1 puerta + 1 fijo + 1 fijo lateral



Guiador y rodamiento superior.

	cm	adaptable	apertura	referencia	TRANSPARENTE		DECORACIÓN bajo pedido	
					puntos	puntos	puntos	puntos
LADO B	70	67,5-69	-	RO16070 XXX	290	380	330	420
	80	77,5-79	-	RO16080 XXX	315	405	355	445
	90	87,5-89	-	RO16090 XXX	340	430	380	470
	100	97,5-99	-	RO16100 XXX	365	455	405	495
LADO A	110	107-110	40-43	RO11110 XXX	630	870	750	990
	115	110,1-115	43-48	RO11115 XXX	645	885	765	1005
	120	115,1-120	43-48	RO11120 XXX	660	900	780	1020
	125	120,1-125	48-53	RO11125 XXX	675	915	795	1035
	130	125,1-130	48-53	RO11130 XXX	685	925	810	1050
	135	130,1-135	53-58	RO11135 XXX	700	940	825	1065
	140	135,1-140	53-58	RO11140 XXX	710	950	840	1080
	145	140,1-145	58-63	RO11145 XXX	720	960	855	1095
	150	145,1-150	58-63	RO11150 XXX	735	975	870	1110
	155	150,1-155	63-68	RO11155 XXX	745	985	885	1125
160	155,1-160	63-68	RO11160 XXX	760	1000	895	1135	
165	160,1-165	68-73	RO11165 XXX	775	1015	905	1145	
170	165,1-170	68-73	RO11170 XXX	790	1030	915	1155	
175	170,1-175	68-73	RO11175 XXX	800	1040	925	1165	
180	175,1-180	68-73	RO11180 XXX	815	1055	935	1175	

Suma el LADO A y LADO B para obtener el precio total.
Máximo ancho puerta 86 cm.

IVA no incluido.



Certificada por laboratorio independiente **AIDIMME**
INSTITUTO TECNOLÓGICO

MIJAS

PUERTA CORREDERA

PERFILERÍA ACERO INOXIDABLE CROMADO

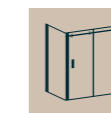


Frente de ducha



Puerta corredera
1 puerta + 1 fijo
p.23

Angular



Puerta corredera
acceso frontal
1 puerta + 1 fijo + 1 fijo lateral
p.25



Especiales

Opciones decoración impresión digital.....220
Vidrios especiales223
Soluciones especiales.....224

Características

Fast Clean225
Esquema técnico231

Repuestos

Repuestos 226



Rodamientos superiores



Sin perfilera inferior



Tratamiento antical Fast Clean a doble cara



Tirador de doble asa

Acabados

● Cromo pulido alto brillo

● Negro mate

Vidrio

○ Transparente en stock

○ Decorado impresión digital bajo pedido


- Vidrio templado de 8 mm.
- Altura 195 cm.
- Fabricación a medida opcional.
- Perfilera y herrajes en Acero Inoxidable 304.
- Cierre magnético.
- Sin perfilera inferior.
- Rodaminetos superiores.
- Incluye perfil magnético de compensación de 5 mm.
- Modelo reversible.

MIJAS

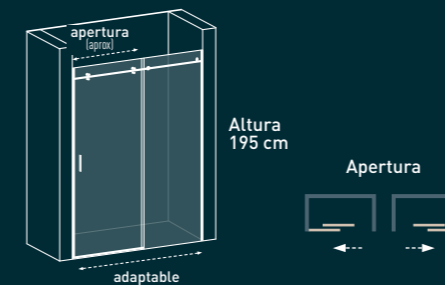


FRENTE DE DUCHA

Puerta corredera
1 puerta + 1 fijo



-  Tratamiento antical
Fast Clean a doble cara
-  Vidrio templado
8 mm
-  Altura
195 cm
-  Sin perfilaría
inferior
-  Cierre
magnético
-  Incluye perfil magnético
de compensación de 5 mm
-  Reversibles, instalación
a izquierda o derecha
-  Vidrio transparente
o decorado impresión digital
-  Perfilaría y herrajes
en Acero Inoxidable 304
-  Certificado
de conformidad Europea



Codificación (XXX):

Antepenúltimo dígito: Acabado perfilaría:
0 - Cromo ● 1 - Negro ●

Dos últimos dígitos: Vidrio:
00 - Transparente
01 a 14 - Decoración

- Los acabados de perfilaría cromo y negro tienen el mismo precio.
- Para medidas especiales con altura estándar +30% sobre precio de medida superior.
- Para alturas especiales superiores a la estándar incrementar un 5% por cada 5 cm sobre precio de medida especial, hasta un máximo 220 cm.
- Ver opciones de decoración en la página 220.

Plazos expedición:

Vidrio transparente: 2 días laborables.
Decoración y medida especial: 15 días laborables.

2 bultos por mampara.

cm	adaptable	apertura	referencia	TRANSPARENTE	DECORACIÓN
				en stock	bajo pedido
				●● puntos	●● puntos
100	95,1-100	42-47	MI11100 XXX	485	640
105	100,1-105	44-49	MI11105 XXX	495	645
110	105,1-110	47-52	MI11110 XXX	500	648
115	110,1-115	49-54	MI11115 XXX	505	665
120	115,1-120	50-55	MI11120 XXX	510	683
125	120,1-125	52-57	MI11125 XXX	515	689
130	125,1-130	55-60	MI11130 XXX	525	702
135	130,1-135	57-62	MI11135 XXX	540	722
140	135,1-140	60-65	MI11140 XXX	550	735
145	140,1-145	62-67	MI11145 XXX	560	748
150	145,1-150	65-70	MI11150 XXX	570	761
155	150,1-155	67-72	MI11155 XXX	580	764
160	155,1-160	70-75	MI11160 XXX	590	787
165	160,1-165	70-75	MI11165 XXX	600	800
170	165,1-170	70-75	MI11170 XXX	620	826
175	170,1-175	70-75	MI11175 XXX	640	841
180	175,1-180	70-75	MI11180 XXX	660	856

MIJAS

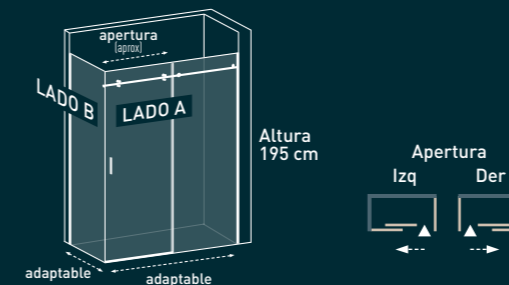


ANGULAR

Puerta corredera acceso frontal
1 puerta + 1 fijo + 1 fijo lateral



-  Tratamiento antical Fast Clean a doble cara
-  Vidrio templado 8 mm
-  Altura 195 cm
-  Sin perfilera inferior
-  Junta de cierre burbuja
-  Reversibles, instalación a izquierda o derecha
-  Vidrio transparente o decorado impresión digital
-  Perfilera y herrajes en Acero Inoxidable 304
-  Certificado de conformidad Europea



Codificación (XXX):

Antepenúltimo dígito: Dos últimos dígitos
 Acabado perfilera: Vidrio:
 0 - Cromo ● 00 - Transparente
 1 - Negro ● 01 a 14 - Decoración

Indicar medidas a borde de plato.
 Indicar si es plato enrasado o de obra.

- Los acabados de perfilera cromo y negro tienen el mismo precio.
- Para medidas especiales con altura estándar +30% sobre precio de medida superior.
- Para alturas especiales superiores a la estándar incrementar un 5% por cada 5 cm sobre precio de medida especial, hasta un máximo 220 cm.
- Ver opciones de decoración en la página 220.

Plazos expedición:

Vidrio transparente: 2 días laborables.
 Decoración y medida especial: 15 días laborables.

3 bultos por mampara.

TRANSPARENTE en stock DECORACIÓN bajo pedido

cm	adaptable	apertura	referencia	puntos	
				●	●
100	95,1-100	42-47	MI11100 XXX	485	640
105	100,1-105	44-49	MI11105 XXX	495	645
110	105,1-110	47-52	MI11110 XXX	500	648
115	110,1-115	49-54	MI11115 XXX	505	665
120	115,1-120	50-55	MI11120 XXX	510	683
125	120,1-125	52-57	MI11125 XXX	515	689
130	125,1-130	55-60	MI11130 XXX	525	702
135	130,1-135	57-62	MI11135 XXX	540	722
140	135,1-140	60-65	MI11140 XXX	550	735
145	140,1-145	62-67	MI11145 XXX	560	748
150	145,1-150	65-70	MI11150 XXX	570	761
155	150,1-155	67-72	MI11155 XXX	580	764
160	155,1-160	70-75	MI11160 XXX	590	787
165	160,1-165	70-75	MI11165 XXX	600	800
170	165,1-170	70-75	MI11170 XXX	620	826
175	170,1-175	70-75	MI11175 XXX	640	841
180	175,1-180	70-75	MI11180 XXX	660	856
LADO A					
70	67,5-69,5	-	MI16070 XXX	220	330
80	77,5-79,5	-	MI16080 XXX	240	355
90	87,5-89,5	-	MI16090 XXX	250	380
LADO B					

Suma el LADO A y LADO B para obtener el precio total.

IVA no incluido



Certificada por laboratorio independiente **AIDIMME**
INSTITUTO TECNOLÓGICO

MANHATTAN

PUERTAS CORREDERAS

APERTURA EXTERIOR CON RODAMIENTOS INFERIORES



MANHATTAN
YAIZA

Frente de ducha



Puerta corredera
1 puerta + 1 fijo
p.29




Puertas correderas
2 puertas + 2 fijos
p.31

Angular



Puerta corredera acceso frontal
1 puerta + 1 fijo + 1 fijo lateral
p.33




2 rodamientos inferiores



Brazo de seguridad adaptable



Tratamiento antical Fast Clean



Tirador de doble asa

Acabados

● Cromo
anodizado
alto brillo

● Negro
mate

Vidrio


○ Transparente
en stock

- Vidrio templado de 8 mm.
- Altura 200 cm.
- Perfilería fabricada en aluminio.
- Puerta apertura exterior.
- Barra de seguridad de lado a lado opcional.
- Sin perfilera superior.
- Incluye perfil receptor autoadhesivo.
- Modelo reversible.

MANHATTAN




Perfil receptor autoadhesivo incluido

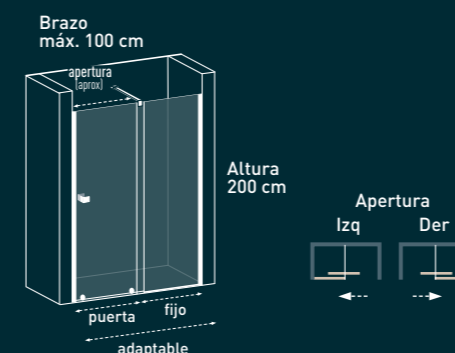


FRENTE DE DUCHA


Puerta corredera
1 puerta + 1 fijo



- Tratamiento antical Fast Clean
- Vidrio templado 8 mm transparente
- Altura 200 cm
- Pomo doble interior y exterior
- Cierre magnético
- Sin perfilaría superior
- Reversibles, instalación a izquierda o derecha
- Incluye perfil receptor autoadhesivo
- Certificado de conformidad Europea
- Brazo de seguridad adaptable



Acabado perfilaría: Cromo ● Negro ○
Vidrio: Transparente



■ Opcional:
Barra de seguridad de lado a lado:
Cromo: +83 puntos | Negro: +100 puntos

Plazos expedición:
2 días laborables.

2 bultos por mampara.

cm	adaptable	apertura	puerta	fijo	referencia		puntos
					CROMO ●	NEGRO ●	
95	92-97	40	55	50	MH11095000	MH11095100	435
100	97,1-102	41	60	50	MH11100000	MH11100100	450
105	102,1-107	43	55	60	MH11105000	MH11105100	455
110	107,1-112	46	60	60	MH11110000	MH11110100	470
115	112,1-117	51	65	60	MH11115000	MH11115100	485
120	117,1-122	46	60	70	MH11120000	MH11120100	480
125	122,1-127	51	65	70	MH11125000	MH11125100	495
130	127,1-132	56	70	70	MH11130000	MH11130100	515
135	132,1-137	61	75	70	MH11135000	MH11135100	520
140	137,1-142	56	70	80	MH11140000	MH11140100	535
145	142,1-147	61	75	80	MH11145000	MH11145100	540
150	147,1-152	66	80	80	MH11150000	MH11150100	550
155	152,1-157	61	75	90	MH11155000	MH11155100	560
160	157,1-162	66	80	90	MH11160000	MH11160100	570
165	162,1-167	61	75	100	MH11165000	MH11165100	580
170	167,1-172	66	80	100	MH11170000	MH11170100	590
175	172,1-177	61	75	110	MH11175000	MH11175100	600
180	177,1-182	66	80	110	MH11180000	MH11180100	610
185	182,1-187	61	75	120	MH11185000	MH11185100	620
190	187,1-192	66	80	120	MH11190000	MH11190100	630

Se pueden combinar más medidas de vidrios que las que se ofrecen en la lista.

IVA no incluido

MANHATTAN



-  Tratamiento antical Fast Clean
-  Vidrio templado 8 mm transparente
-  Altura 200 cm
-  Pomo doble interior y exterior
-  Cierre magnético
-  Sin perfilera superior
-  Reversibles, instalación a izquierda o derecha
-  Certificado de conformidad Europea
-  Brazo de seguridad adaptable

FRENTE DE DUCHA

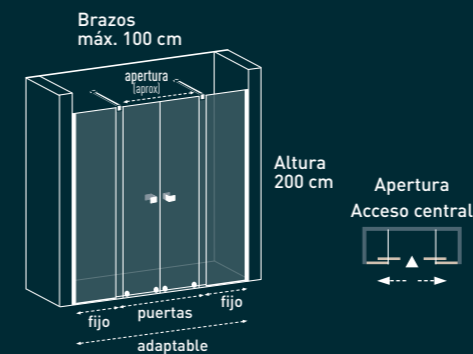
Puertas correderas
2 puertas centrales + 2 fijos



Barra de seguridad de lado a lado opcional.

Permite la instalación apoyándose en dos laterales.

Incremento:
Cromo: +83 puntos
Negro: +100 puntos



Acabado perfilera: Vidrio:
Cromo ● Transparente
Negro ●

Plazos expedición:
2 días laborables.

4 bultos por mampara.

cm	adaptable	apertura	fijo	40 40	fijo	● CROMO ● NEGRO		puntos
						referencia	referencia	
140	134-144	48-54	40	40 40	40	MH12140000	MH12140100	820
150*	144,1-154	48-54	50	40 40	40	MH12150000	MH12150100	830
160	154,1-164	48-54	50	40 40	50	MH12160000	MH12160100	840
170*	164,1-174	48-54	60	40 40	50	MH12170000	MH12170100	860
180	174,1-184	48-54	60	40 40	60	MH12180000	MH12180100	880
190	184,1-194	78-84	50	55 55	50	MH12190000	MH12190100	870
200*	194,1-204	78-84	60	55 55	50	MH12200000	MH12200100	890

* Fijos de distinta medida. Puertas de acceso desplazadas ligeramente del centro. Se pueden combinar más medidas de vidrios que las que se ofrecen en la lista.

IVA no incluido

MANHATTAN



Tirador de doble asa

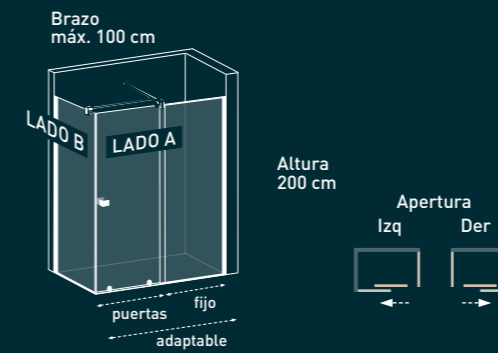
-  Tratamiento antical Fast Clean a una cara
-  Vidrio templado 8 mm transparente
-  Altura 200 cm
-  Pomo doble interior y exterior
-  Cierre magnético
-  Incluye perfil receptor autoadhesivo
-  Sin perfilería superior
-  Certificado de conformidad Europea
-  Brazo de seguridad adaptable

ANGULAR

Puerta corredera acceso frontal
1 puerta + 1 fijo + 1 fijo lateral



Barra de seguridad de lado a lado opcional.
Permite la instalación apoyándose en dos laterales.
Incremento:
Cromo: +83 puntos | Negro: +100 puntos



Acabado perfilería: Cromo ● Negro ○ Vidrio: Transparente

Indicar medidas a borde de plato.
Indicar si es plato enrasado o de obra.

Plazos expedición:
2 días laborables.

3 bultos por mampara.

cm	adaptable	apertura	puerta	fijo	● CROMO ● NEGRO		puntos
					referencia	referencia	
95	92-97	40	55	50	MH11095000	MH11095100	435
100	97,1-102	41	60	50	MH11100000	MH11100100	450
105	102,1-107	43	55	60	MH11105000	MH11105100	455
110	107,1-112	46	60	60	MH11110000	MH11110100	470
115	112,1-117	51	65	60	MH11115000	MH11115100	485
120	117,1-122	46	60	70	MH11120000	MH11120100	480
125	122,1-127	51	65	70	MH11125000	MH11125100	495
130	127,1-132	56	70	70	MH11130000	MH11130100	515
135	132,1-137	61	75	70	MH11135000	MH11135100	520
140	137,1-142	56	70	80	MH11140000	MH11140100	535
145	142,1-147	61	75	80	MH11145000	MH11145100	540
150	147,1-152	66	80	80	MH11150000	MH11150100	550
155	152,1-157	61	75	90	MH11155000	MH11155100	560
160	157,1-162	66	80	90	MH11160000	MH11160100	570
165	162,1-167	61	75	100	MH11165000	MH11165100	580
170	167,1-172	66	80	100	MH11170000	MH11170100	590
175	172,1-177	61	75	110	MH11175000	MH11175100	600
180	177,1-182	66	80	110	MH11180000	MH11180100	610
185	182,1-187	61	75	120	MH11185000	MH11185100	620
190	187,1-192	66	80	120	MH11190000	MH11190100	630
LADO A							
70	67-69	-	-	-	MH16070000	MH16070100	240
75	72-74	-	-	-	MH16075000	MH16075100	250
80	77-79	-	-	-	MH16080000	MH16080100	260
90	87-89	-	-	-	MH16090000	MH16090100	280
100	97-99	-	-	-	MH16100000	MH16100100	300
LADO B							

Suma el LADO A y LADO B para obtener el precio total.
Se pueden combinar más medidas de vidrios que las que se ofrecen en la lista.

IVA no incluido



Certificada por laboratorio independiente **AIDIMME**
INSTITUTO TECNOLÓGICO

YAIIZA

PUERTAS CORREDERAS



PERFILERÍA MINIMALISTA

Frente de ducha



Puerta corredera
1 puerta + 1 fijo
p.37



Puertas correderas
2 puertas centrales + 2 fijos
p.39



Puerta corredera
1 puerta central + 2 fijos
p.41

Angular



Puertas correderas
acceso vértice
2 puertas + 2 fijos
p.43



Puerta corredera
acceso frontal
1 puerta + 1 fijo + 1 fijo lateral
p.45

Especiales

Opciones decoración impresión digital.....220
Vidrios especiales.....223
Soluciones especiales.....224

Características

Fast Clean.....225
Esquema técnico.....232

Repuestos

Repuestos.....226




Perfilería minimalista



Sin perfilera inferior



Tratamiento antical
Fast Clean a doble cara



Tirador de doble asa

Acabados

Cromo
anodizado
alto brillo

Blanco
mate

Negro
mate

Oro
mate

Vidrio

Transparente



Decorado impresión digital

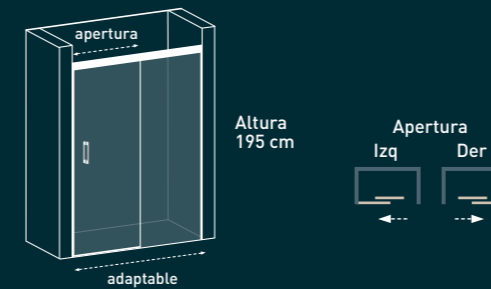
- Vidrio templado de 6 mm.
- Altura 195 cm.
- Fabricación a medida opcional.
- Cierre magnético.
- Perfilera fabricada en aluminio.
- Herrajes en Zamak.
- Rodamientos doble tándem ajustable en altura.
- Opción tirador uñero.
- Modelo reversible.
- Guiador inferior desmontable para fácil limpieza.



FRENTE DE DUCHA

Puerta corredera
1 puerta + 1 fijo

-  Tratamiento antical Fast Clean a doble cara
-  Altura 195 cm
-  Perfilera minimalista
-  Cierre magnético oculto
-  Vidrio templado 6 mm
-  Cruce de puertas entre 1 y 6 cm
-  Reversibles, instalación a izquierda o derecha
-  Doble asa tirador asa interior y exterior
-  Vidrio transparente o decorado impresión digital



Codificación (XXX):

- | | |
|----------------------|-------------------------------|
| Antepenúltimo dígito | Dos últimos dígitos |
| Acabado perfilera: | Vidrio: |
| 0 - Cromo | 00 - Transparente |
| 1 - Negro | 01 - Decoración estándar |
| 2 - Blanco | 02 a 14 - Decoración especial |
| 4 - Oro | |

- Los acabados de perfilera cromo, negro y blanco tienen el mismo precio. La perfilera oro con incremento según tabla.
- Para medidas especiales con altura estándar o tirador uñero para máxima apertura +30% sobre precio de medida superior.
- Para alturas especiales superiores a la estándar incrementar un 5% por cada 5 cm sobre precio de medida especial, hasta un máximo 220 cm.
- Ver opciones de decoración en la página 220.
- Opcional: Juntas de PVC en Negro sin incremento.

Plazos expedición:

Vidrio transparente y decoración estándar: 2 días laborables.
 Perfilera blanca y oro: 3-4 días laborables.
 Decoración especial, medida especial y tirador uñero: 15 días laborables.

1 bulto por mampara de 100 a 140 cm.
 2 bultos por mampara de 145 a 200 cm.



cm	adaptable	apertura	referencia	DECORACIÓN							
				TRANSPARENTE		ESTÁNDAR		ESPECIAL bajo pedido			
				puntos		puntos		puntos			
100	95 - 99	39-43	YA11100 XXX	330	390	375	445	441	520		
105	99,1-104	41-45	YA11105 XXX	330	390	385	455	453	535		
110	104,1-109	43-47	YA11110 XXX	335	395	390	460	459	540		
115	109,1-114	44-48	YA11115 XXX	345	410	400	475	471	555		
120	114,1-119	46-52	YA11120 XXX	350	415	405	480	476	560		
125	119,1-124	49-53	YA11125 XXX	360	425	415	490	488	575		
130	124,1-129	53-57	YA11130 XXX	370	440	425	500	500	590		
135	129,1-134	54-58	YA11135 XXX	380	450	440	520	518	610		
140	134,1-139	58-62	YA11140 XXX	385	455	455	540	535	630		
145	139,1-144	59-63	YA11145 XXX	415	490	480	565	559	660		
150	144,1-149	63-67	YA11150 XXX	425	500	490	580	565	665		
155	149,1-154	64-68	YA11155 XXX	430	510	500	590	576	680		
160	154,1-159	68-72	YA11160 XXX	440	520	510	600	588	695		
165	159,1-164	69-73	YA11165 XXX	450	530	515	610	594	700		
170	164,1-169	71-75	YA11170 XXX	455	540	525	620	606	715		
175	169,1-174	71-75	YA11175 XXX	475	560	535	630	618	730		
180	174,1-179	71-75	YA11180 XXX	480	565	550	650	635	750		
185	179,1-184	71-75	YA11185 XXX	490	580	555	655	641	755		
190	184,1-189	71-75	YA11190 XXX	500	590	565	665	653	770		
195	189,1-194	71-75	YA11195 XXX	510	600	575	680	665	785		
200	194,1-200	71-75	YA11200 XXX	515	610	585	690	676	800		

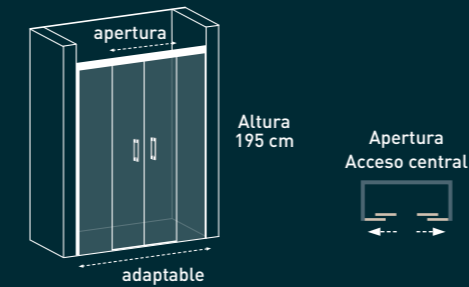
Máximo ancho puerta 84,5 cm.



FRENTE DE DUCHA

Puertas correderas
2 puertas centrales + 2 fijos

- Tratamiento antical Fast Clean a doble cara
- Perfilera minimalista
- Vidrio templado 6 mm
- Altura 195 cm
- Cierre magnético
- Cruce de puertas entre 1 y 6 cm
- Doble asa tirador asa interior y exterior
- Vidrio transparente o decorado impresión digital



Codificación (XXX):

Antepenúltimo dígito	Dos últimos dígitos
Acabado perfilera:	Vidrio:
0 - Cromo ●	00 - Transparente
1 - Negro ●	01 - Decoración estándar
2 - Blanco ●	02 a 14 - Decoración especial
4 - Oro ●	

- Los acabados de perfilera cromo, negro y blanco tienen el mismo precio. La perfilera oro con incremento según tabla.
- Para medidas especiales con altura estándar o tirador uñero para máxima apertura +30% sobre precio de medida superior.
- Para alturas especiales superiores a la estándar incrementar un 5% por cada 5 cm sobre precio de medida especial, hasta un máximo 220 cm.
- Ver opciones de decoración en la página 220.
- Opcional: Juntas de PVC en Negro sin incremento.

Plazos expedición:

Vidrio transparente y decoración estándar: 2 días laborables.
 Perfilera blanca y oro: 3-4 días laborables.
 Decoración especial, medida especial y tirador uñero: 15 días laborables.

2 bultos por mampara.




cm	adaptable	apertura	referencia	DECORACIÓN							
				TRANSPARENTE		ESTÁNDAR		ESPECIAL bajo pedido			
				puntos	puntos	puntos	puntos	puntos	puntos		
140	137-142	50-55	YA12140 XXX	490	580	605	715	694	820		
145	142,1-147	52-57	YA12145 XXX	495	585	615	725	706	835		
150	147,1-152	55-62	YA12150 XXX	505	595	620	730	712	840		
155	152,1-157	57-62	YA12155 XXX	510	600	630	745	724	855		
160	157,1-162	60-65	YA12160 XXX	520	615	635	750	729	860		
165	162,1-167	62-67	YA12165 XXX	530	625	645	760	741	875		
170	167,1-172	65-70	YA12170 XXX	535	630	655	775	753	890		
175	172,1-177	67-72	YA12175 XXX	545	645	660	780	759	895		
180	177,1-182	70-75	YA12180 XXX	555	655	670	790	771	910		
185	182,1-187	71-76	YA12185 XXX	565	665	675	795	776	915		
190	187,1-192	74-79	YA12190 XXX	575	680	685	810	788	930		
195	192,1-197	79-81	YA12195 XXX	585	690	690	815	794	935		
200	197,1-202	81-86	YA12200 XXX	595	700	700	825	806	950		

Máximo ancho puerta 84,5 cm.




FRENTE DE DUCHA

Puerta corredera
1 puerta central + 2 fijos

-  Tratamiento antical Fast Clean a doble cara
-  Altura 195 cm
-  Perfilera minimalista
-  Cierre juntas de cruce
-  Vidrio templado 6 mm
-  Cruce de puertas entre 1 y 6 cm
-  Reversibles, instalación a izquierda o derecha
-  Doble asa tirador asa interior y exterior
-  Vidrio transparente o decorado impresión digital



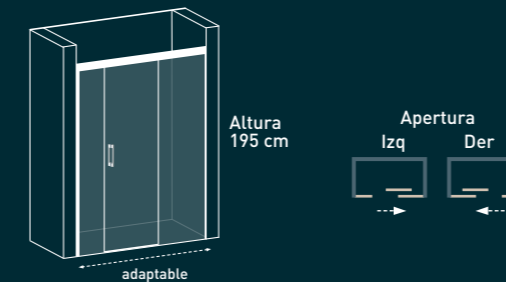
Rodamiento superior







Fijación a pared perfil guía superior



Tirador uñero (opcional) para máxima apertura +30% sobre precio de medida superior. Plazo de expedición 15 días laborables.



Codificación (XXX):

- Antepenúltimo dígito Dos últimos dígitos
- Acabado perfilera: Vidrio:
- 0 - Cromo 
 - 1 - Negro 
 - 2 - Blanco 
 - 4 - Oro 
- 00 - Transparente
 - 01 - Decoración estándar
 - 02 a 14 - Decoración especial

- Los acabados de perfilera cromo, negro y blanco tienen el mismo precio. La perfilera oro con incremento según tabla.
- Para medidas especiales con altura estándar o tirador uñero para máxima apertura +30% sobre precio de medida superior.
- Para alturas especiales superiores a la estándar incrementar un 5% por cada 5 cm sobre precio de medida especial, hasta un máximo 220 cm.
- Ver opciones de decoración en la página 220.
- Opcional: Juntas de PVC en Negro sin incremento.

Plazos expedición:

Vidrio transparente y decoración estándar: 3-4 días laborables.
Decoración especial, medida especial y tirador uñero: 15 días laborables.

2 bultos por mampara de 140 a 185 cm.
3 bultos por mampara de 190 a 220 cm.

IMPORTANTE

Indicar la medida del vidrio fijo contra el que cierra la puerta según tabla:

cm	adaptable	referencia	Vidrio fijo										
			31	33	36	38	41	43	46	49	51	56	61
			TRANSPARENTE		DECORACIÓN ESTÁNDAR				DECORACIÓN ESPECIAL bajo pedido				
			puntos		puntos				puntos				
140	135-140	YA13140 XXX	475	560	590	695	694	820					
145	140,1-145	YA13145 XXX	480	565	600	710	706	835					
150	145,1-150	YA13150 XXX	490	580	605	715	712	840					
155	150,1-155	YA13155 XXX	495	585	615	725	724	855					
160	155,1-160	YA13160 XXX	505	595	620	730	729	860					
165	160,1-165	YA13165 XXX	515	610	630	745	741	875					
170	165,1-170	YA13170 XXX	520	615	640	755	753	890					
175	170,1-175	YA13175 XXX	530	625	645	760	759	895					
180	175,1-180	YA13180 XXX	535	630	655	775	771	910					
185	180,1-185	YA13185 XXX	545	645	660	780	776	915					
190	185,1-190	YA13190 XXX	553	655	670	790	788	930					
195	190,1-195	YA13195 XXX	560	660	675	795	794	935					
200	195,1-200	YA13200 XXX	570	675	685	810	806	950					
205	200,1-205	YA13205 XXX	580	685	690	815	812	960					
210	205,1-210	YA13210 XXX	585	690	700	825	824	970					
215	210,1-215	YA13215 XXX	595	700	710	840	835	985					
220	215,1-220	YA13220 XXX	605	715	720	850	847	1000					

Máximo ancho puerta 84,5 cm.

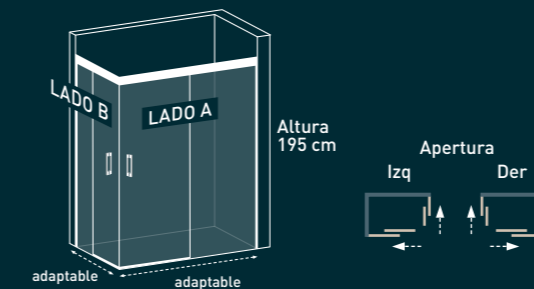
IVA no incluido.



ANGULAR

Puertas correderas acceso vértice
2 puertas + 2 fijos

- Tratamiento antical Fast Clean a doble cara
- Reversibles, instalación a izquierda o derecha
- Perfilera minimalista
- Vidrio templado 6 mm
- Doble asa tirador asa interior y exterior
- Vidrio transparente o decorado impresión digital



Codificación (XXX):

Antepenúltimo dígito	Dos últimos dígitos
Acabado perfilera:	Vidrio:
0 - Cromo	00 - Transparente
1 - Negro	01 - Decoración estándar
2 - Blanco	02 a 14 - Decoración especial
4 - Oro	

Indicar medidas a borde de plato.
Indicar si es plato enrasado o de obra.

- Los acabados de perfilera cromo, negro y blanco tienen el mismo precio. La perfilera oro con incremento según tabla.
- Para medidas especiales con altura estándar o tirador uñero para máxima apertura +30% sobre precio de medida superior.
- Para alturas especiales superiores a la estándar incrementar un 5% por cada 5 cm sobre precio de medida especial, hasta un máximo 220 cm.
- Ver opciones de decoración en la página 220.
- Opcional: Juntas de PVC en Negro sin incremento.

Plazos expedición:

Vidrio transparente y decoración estándar: 2 días laborables.
Perfilera blanca y oro: 3-4 días laborables.
Decoración especial, medida especial y tirador uñero: 15 días laborables.

2 bultos por mampara.



cm	adaptable	referencia	DECORACIÓN					
			TRANSPARENTE		ESTÁNDAR		ESPECIAL bajo pedido	
			puntos	puntos	puntos	puntos	puntos	puntos
LADO B								
70	67-70	YA15070 XXX	240	285	295	350	329	390
75	70,1-75	YA15075 XXX	245	290	305	360	341	405
80	75,1-80	YA15080 XXX	255	300	315	375	353	420
85	80,1-85	YA15085 XXX	265	315	320	380	359	425
90	85,1-90	YA15090 XXX	275	325	330	390	371	440
95	90,1-95	YA15095 XXX	280	330	345	410	388	460
100	95,1-100	YA15100 XXX	290	345	355	420	400	475
LADO A								
70	67-70	YA14070 XXX	230	275	285	340	329	390
75	70,1-75	YA14075 XXX	235	280	295	350	341	405
80	75,1-80	YA14080 XXX	245	290	305	360	353	420
85	80,1-85	YA14085 XXX	255	300	310	365	359	425
90	85,1-90	YA14090 XXX	265	315	320	380	371	440
95	90,1-95	YA14095 XXX	270	320	330	390	382	450
100	95,1-100	YA14100 XXX	280	330	340	400	394	465
105	100,1-105	YA14105 XXX	295	350	365	430	424	500
110	105,1-110	YA14110 XXX	305	360	375	445	435	515
115	110,1-115	YA14115 XXX	320	380	385	455	447	530
120	115,1-120	YA14120 XXX	335	395	390	460	453	535
125	120,1-125	YA14125 XXX	345	410	395	465	459	540
130	125,1-130	YA14130 XXX	355	420	410	485	476	560
135	130,1-135	YA14135 XXX	365	430	415	490	482	570
140	135,1-140	YA14140 XXX	370	440	425	500	494	585

Suma el LADO A y LADO B para obtener el precio total.
Máximo ancho puerta 84,5 cm.

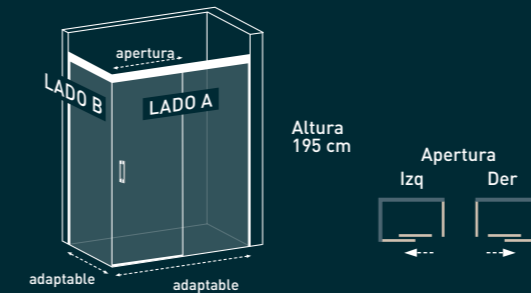
IVA no incluido



ANGULAR

Puerta corredera acceso frontal
1 puerta + 1 fijo + 1 fijo lateral

- Tratamiento antical Fast Clean a doble cara
- Reversibles, instalación a izquierda o derecha
- Perfilera minimalista
- Vidrio templado 6 mm
- Cruce de puertas entre 1 y 6 cm
- Altura 195 cm
- Doble asa tirador asa interior y exterior
- Cierre magnético
- Vidrio transparente o decorado impresión digital



Codificación (XXX):

Antepenúltimo dígito	Dos últimos dígitos
Acabado perfilera:	Vidrio:
0 - Cromo	00 - Transparente
1 - Negro	01 - Decoración estándar
2 - Blanco	02 a 14 - Decoración especial
4 - Oro	

Indicar medidas a borde de plato.
Indicar si es plato enrasado o de obra.

- Los acabados de perfilera cromo, negro y blanco tienen el mismo precio. La perfilera oro con incremento según tabla.
- Para medidas especiales con altura estándar o tirador uñero para máxima apertura +30% sobre precio de medida superior.
- Para alturas especiales superiores a la estándar incrementar un 5% por cada 5 cm sobre precio de medida especial, hasta un máximo 220 cm.
- Ver opciones de decoración en la página 220.
- Opcional: Juntas de PVC en Negro sin incremento.

Plazos expedición:

Vidrio transparente y decoración estándar: 2 días laborables.
Perfilera blanca y oro: 3-4 días laborables.
Decoración especial, medida especial y tirador uñero: 15 días laborables.

2 bultos por mampara de 120 a 140 cm
3 bultos por mampara de 145 a 200 cm



cm	adaptable	apertura	referencia	DECORACIÓN									
				TRANSPARENTE		ESTÁNDAR		ESPECIAL bajo pedido					
				puntos	puntos	puntos	puntos	puntos	puntos				
70	67,5-69	-	YA16070 XXX	195	230	225	265	262	310				
71	69,1-70,6	-	YA16071 XXX	195	230	225	265	262	310				
75	74,1-75,6	-	YA16075 XXX	200	240	230	270	268	315				
80	77,5-79	-	YA16080 XXX	210	250	240	280	280	330				
81	79,1-80,6	-	YA16081 XXX	210	250	240	280	280	330				
85	84,1-85,6	-	YA16085 XXX	215	255	245	290	286	335				
90	87,5-89	-	YA16090 XXX	225	265	255	300	297	350				
100	97,5-99	-	YA16100 XXX	240	285	275	325	309	365				
				LADO B									
120	115-120	46-52	YA14120 XXX	335	395	390	460	453	535				
125	120,1-125	49-53	YA14125 XXX	345	410	395	465	459	540				
130	125,1-130	53-57	YA14130 XXX	355	420	410	485	476	560				
135	130,1-135	54-58	YA14135 XXX	365	430	415	490	482	570				
140	135,1-140	58-62	YA14140 XXX	370	440	425	500	494	585				
145	140,1-145	59-63	YA14145 XXX	390	460	445	525	512	605				
150	145,1-150	63-67	YA14150 XXX	395	465	455	540	524	620				
155	150,1-155	64-68	YA14155 XXX	405	480	460	545	529	625				
160	155,1-160	68-72	YA14160 XXX	415	490	470	555	541	640				
165	160,1-165	69-73	YA14165 XXX	420	495	480	565	553	655				
170	165,1-170	71-75	YA14170 XXX	430	510	485	575	559	660				
175	170,1-175	71-75	YA14175 XXX	435	515	495	585	571	675				
180	175,1-180	71-75	YA14180 XXX	455	540	500	590	576	680				
185	180,1-185	71-75	YA14185 XXX	460	545	510	600	588	695				
190	185,1-190	71-75	YA14190 XXX	465	550	515	610	594	700				
195	190,1-195	71-75	YA14195 XXX	475	560	525	620	606	715				
200	195,1-200	71-75	YA14200 XXX	485	575	530	625	612	720				
				LADO A									

Suma el LADO A y LADO B para obtener el precio total.
Máximo ancho puerta 84,5 cm.



Certificada por laboratorio independiente **AIDIMME**
INSTITUTO TECNOLÓGICO

TOKIO

PUERTAS CORREDERAS



SIN PERFILERÍA INFERIOR

Frente de ducha



Puerta corredera
1 puerta + 1 fijo
p.49

Angular



Puerta corredera
acceso frontal
1 puerta + 1 fijo + 1 fijo lateral
p.51



Puertas correderas
acceso vértice
2 puertas + 2 fijos
p.53



Características


Fast Clean 225
Esquema técnico 234 y 235

Repuestos

Repuestos 226



Sin perfilera inferior



Rodminetos superiores



Tratamiento antical Fast Clean a doble cara



Tirador de doble asa

Acabados

Cromo
anodizado
alto brillo

Negro
mate

Vidrio

Transparente
en stock

- Vidrio templado de 5 mm.
- Altura 190 cm.
- Perfilera fabricada en aluminio 1.1.
- Cierre magnético.
- Disponible perfiles de supercompensación para cubrir todos los rangos de instalación.
- Modelo reversible.

TOKIO

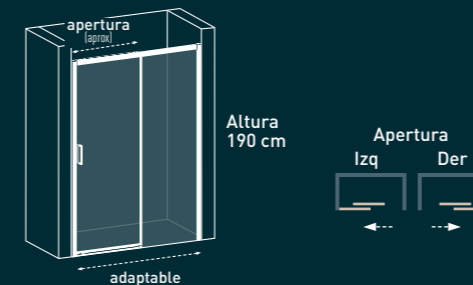


FRENTE DE DUCHA

Puerta corredera
1 puerta + 1 fijo



-  Tratamiento antical Fast Clean a doble cara
-  Vidrio templado 5 mm
-  Altura 190 cm
-  Cierre magnético
-  Perfilería aluminio 1.1.
-  Incluye perfiles de compensación de 20 mm
-  Sistema de instalación en el plato de ducha
-  Reversibles, instalación a izquierda o derecha
-  Certificado de conformidad Europea
-  Vidrio transparente
-  Rodamientos metálicos fabricados en Zamak.



Acabado perfilería: Cromo Negro Vidrio: Transparente

- **Opcional:**
1 perfil de supercompensación +30 puntos. Permiten ampliar la mampara hasta 3 cm más desde la medida máxima del rango de la mampara.
Juego 2 perfiles de supercompensación +60 puntos. Permiten ampliar la mampara hasta 6 cm más desde la medida máxima del rango de la mampara.
Cromo: PS01 | Negro: PS01N

Plazos expedición:
2 días laborables.

1 bulto por mampara.

cm	adaptable	RANGOS CON PERFIL SUPERCOMPENSACIÓN		puntos	1 perfil		2 perfiles	
		referencia	referencia					
100	98-102	TO11100000	TO11100100	249	102,1	105	105,1	107,9
110	108-112	TO11110000	TO11110100	275	112,1	115	115,1	117,9
120	118-122	TO11120000	TO11120100	285	122,1	125	125,1	127,9
130	128-132	TO11130000	TO11130100	299	132,1	135	135,1	137,9
140	138-142	TO11140000	TO11140100	315	142,1	145	145,1	147,9
150	148-152	TO11150000	TO11150100	339	152,1	155	155,1	157,9
160	158-162	TO11160000	TO11160100	349	162,1	165	165,1	167,9
170	168-172	TO11170000	TO11170100	375	172,1	175	175,1	177,9

IVA no incluido

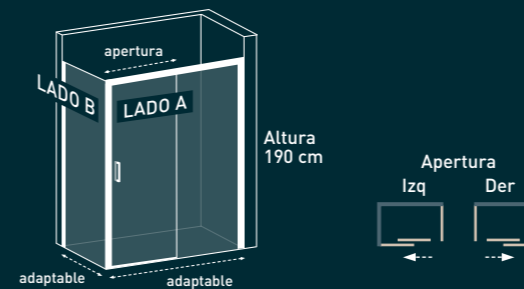
TOKIO



-  Tratamiento antical
Fast Clean a doble cara
-  Vidrio templado
5 mm
-  Altura
190 cm
-  Cierre
magnético
-  Perfilería
aluminio 1.1.
-  Incluye perfiles
de compensación de 20 mm
-  Sistema de instalación en
el plato de ducha
-  Reversibles, instalación
a izquierda o derecha
-  Certificado
de conformidad Europea
-  Vidrio
transparente
-  Rodamientos metálicos
fabricados en Zamak.

ANGULAR

Puerta corredera acceso frontal
1 puerta + 1 fijo + 1 fijo lateral



Acabado perfilaría: Cromo ● Negro ○ Vidrio: Transparente

Indicar medidas a borde de plato.
Indicar si es plato enrasado o de obra.

■ Opcional:
1 perfil de supercompensación +30 puntos.
Permiten ampliar la mampara hasta 3 cm más desde la medida máxima del rango de la mampara.
Cromo: PS01 | Negro: PS01N

Plazos expedición:
2 días laborables.

2 bultos por mampara.

IMPORTANTE

Nota¹: Rangos de instalación calculados para colocación de los perfiles verticales a borde de plato.
Nota²: Para instalaciones con platos a ras de suelo o realizados en obra reducir el rango indicado en 5 mm.

cm	adaptable	● CROMO		● NEGRO		RANGOS CON PERFIL SUPERCOMPENSACIÓN	
		referencia	referencia	puntos	1 perfil		
LADO A	100	98,7-102,7	TO11100000	TO11100100	249	102,8	105,8
	110	108,7-112,7	TO11110000	TO11110100	275	112,8	115,8
	120	118,7-122,7	TO11120000	TO11120100	285	122,8	125,8
	130	128,7-132,7	TO11130000	TO11130100	299	132,8	135,8
	140	138,7-142,7	TO11140000	TO11140100	315	142,8	145,8
	150	148,7-152,7	TO11150000	TO11150100	339	152,8	155,8
	160	158,7-162,7	TO11160000	TO11160100	349	162,8	165,8
LADO B	170	168,7-172,7	TO11170000	TO11170100	375	172,8	175,8
	70	68-70	TZ16070000	TO16070100	189	70,1	73
	80	78-80	TZ16080000	TO16080100	199	80,1	83
	90	88-90	TZ16090000	TO16090100	225	90,1	93

Suma el LADO A y LADO B para obtener el precio total.

IVA no incluido


TOKIO

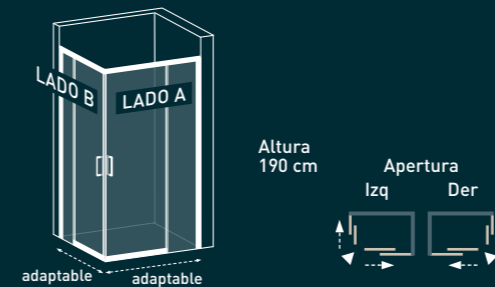


ANGULAR

Puerta corredera acceso vértice
2 puertas + 2 fijos



-  Tratamiento antical Fast Clean a doble cara
-  Vidrio templado 5 mm
-  Altura 190 cm
-  Cierre magnético
-  Perfilería aluminio 1.1.
-  Incluye perfiles de compensación de 20 mm
-  Sistema de instalación en el plato de ducha
-  Reversibles, instalación a izquierda o derecha
-  Certificado de conformidad Europea
-  Vidrio transparente
-  Rodamientos metálicos fabricados en Zamak.



Acabado perfilaría: Cromo ● Negro ○
Vidrio: Transparente

Indicar medidas a borde de plato.
Indicar si es plato enrasado o de obra.

- Opcional:
1 perfil de supercompensación +30 puntos.
Permiten ampliar la mampara hasta 3 cm más desde la medida máxima del rango de la mampara.
Cromo: PS01 | Negro: PS01N

Plazos expedición:
2 días laborables.

2 bultos por mampara.

IMPORTANTE

Nota¹: Rangos de instalación calculados para colocación de los perfiles verticales a borde de plato.
Nota²: Para instalaciones con platos a ras de suelo o realizados en obra reducir el rango indicado en 5 mm.

cm	adaptable	CROMO ● NEGRO ○		puntos	RANGOS CON PERFIL SUPERCOMPENSACIÓN	
		referencia	referencia		1 perfil	
70	68-70	TO15070000	TO15070100	220	70,1	73
80	78-80	TO15080000	TO15080100	230	80,1	83
90	88-90	TO15090000	TO15090100	240	90,1	93
100	96,5-98,5	TO11100000	TO11100100	249	98,6	101,5
110	106,5-108,5	TO11110000	TO11110100	275	108,6	111,5
120	116,5-118,5	TO11120000	TO11120100	285	118,6	121,5
130	126,5-128,5	TO11130000	TO11130100	299	128,6	131,5
140	136,5-138,5	TO11140000	TO11140100	315	138,6	141,5
150	146,5-148,5	TO11150000	TO11150100	339	148,6	151,5
160	156,5-158,5	TO11160000	TO11160100	349	158,6	161,5
170	166,5-168,5	TO11170000	TO11170100	375	168,6	171,5
LADO A						
70	68-70	TO15070000	TO15070100	220	70,1	73
80	78-80	TO15080000	TO15080100	230	80,1	83
90	88-90	TO15090000	TO15090100	240	90,1	93
LADO B						

Suma el LADO A y LADO B para obtener el precio total.

ZURICH

PUERTAS CORREDERAS



PERFILERÍA COMPLETA

Frente de ducha



Puerta corredera
1 puerta + 1 fijo
p.57

Angular



Puerta corredera
acceso frontal
1 puerta + 1 fijo + 1 fijo lateral
p.59



Puertas correderas
acceso vértice
2 puertas + 2 fijos
p.61

1/4 Círculo



Puertas correderas
semicircular
2 puertas + 2 fijos
p.63




Características

Fast Clean 225
Esquema técnico 234 y 235

Repuestos

Repuestos 226

Certificada por laboratorio independiente **AIDIMME**
INSTITUTO TECNOLÓGICO



Fácil extracción de
puerta.



Ruedas superiores
e inferiores



Tratamiento antical
Fast Clean a doble cara



Tirador de doble asa

Acabados

● **Cromo**
anodizado
alto brillo

Vidrio

○ Transparente
en stock

◐ Serigrafía al ácido
en stock

- Vidrio templado de 5 mm.
- Altura 190 cm.
- Perfilería fabricada en aluminio 1.1.
- Cierre magnético.
- Disponible perfiles de supercompensación para cubrir todos los rangos de instalación.
- Modelo reversible.



ZURICH

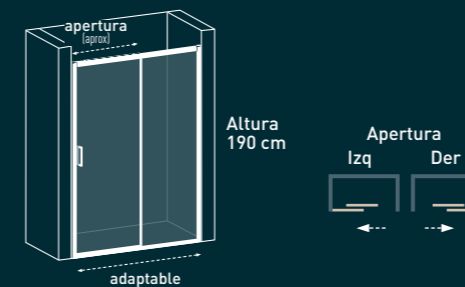


FRENTE DE DUCHA

Puerta corredera
1 puerta + 1 fijo



-  Tratamiento antical
Fast Clean a doble cara
-  Vidrio templado
5 mm
-  Altura
190 cm
-  Cierre
magnético
-  Perfilera
aluminio 1.1.
-  Incluye perfiles
de compensación de 20 mm
-  Sistema de instalación en
el plato de ducha
-  Reversibles, instalación
a izquierda o derecha
-  Certificado
de conformidad Europea
-  Transparente
o serigrafía al ácido
-  Rodamientos metálicos
fabricados en Zamak.



Acabado perfilera: Cromo ●
Vidrio: Transparente
Serigrafía

- **Opcional:**
1 perfil de supercompensación +30 puntos.
Permiten ampliar la mampara hasta 3 cm más desde la medida máxima del rango de la mampara.
- Juego 2 perfiles de supercompensación +60 puntos.
Permiten ampliar la mampara hasta 6 cm más desde la medida máxima del rango de la mampara.
- Cromo: PS01

Plazos expedición:
2 días laborables.

1 bulto por mampara.

cm	adaptable	TRANSPARENTE		SERIGRAFÍA		RANGOS CON PERFIL SUPERCOMPENSACIÓN			
		referencia	puntos	referencia	puntos	1 perfil		2 perfiles	
100	98-102	ZU11100000	249	ZU11100001	279	102,1	105	105,1	107,9
110	108-112	ZU11110000	275	ZU11110001	305	112,1	115	115,1	117,9
120	118-122	ZU11120000	285	ZU11120001	315	122,1	125	125,1	127,9
130	128-132	ZU11130000	299	ZU11130001	329	132,1	135	135,1	137,9
140	138-142	ZU11140000	315	ZU11140001	345	142,1	145	145,1	147,9
150	148-152	ZU11150000	339	ZU11150001	369	152,1	155	155,1	157,9
160	158-162	ZU11160000	349	ZU11160001	379	162,1	165	165,1	167,9
170	168-172	ZU11170000	375	ZU11170001	405	172,1	175	175,1	177,9


IVA no incluido

ZURICH





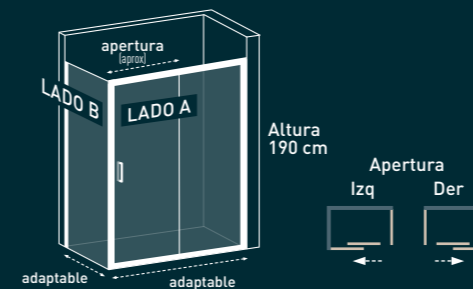
ANGULAR

Puerta corredera acceso frontal
1 puerta + 1 fijo + 1 fijo lateral



2 ruedas sencillas inferiores, retráctiles, por puerta para mayor suavidad.

-  Tratamiento antical Fast Clean a doble cara
-  Vidrio templado 5 mm
-  Altura 190 cm
-  Cierre magnético
-  Perfilera aluminio 1.1.
-  Incluye perfiles de compensación de 20 mm
-  Sistema de instalación en el plato de ducha
-  Reversibles, instalación a izquierda o derecha
-  Certificado de conformidad Europea
-  Transparente o serigrafía al ácido
-  Rodamientos metálicos fabricados en Zamak.



IMPORTANTE

Nota¹: Rangos de instalación calculados para colocación de los perfiles verticales a borde de plato.
Nota²: Para instalaciones con platos a ras de suelo o realizados en obra reducir el rango indicado en 5 mm.

Acabado perfilera: Cromo ●
Vidrio: Transparente Serigrafía

Indicar medidas a borde de plato.
Indicar si es plato enrasado o de obra.

■ Opcional:
1 perfil de supercompensación +30 puntos.
Permiten ampliar la mampara hasta 3 cm más desde la medida máxima del rango de la mampara.
Cromo: PS01

Plazos expedición:
2 días laborables.

2 bultos por mampara.

	TRANSPARENTE		SERIGRAFÍA		RANGOS CON PERFIL SUPERCOMPENSACIÓN			
	cm	adaptable	referencia	puntos	referencia	puntos	1 perfil	
LADO A	100	98,7-102,7	ZU11100000	249	ZU11100001	279	102,8	105,8
	110	108,7-112,7	ZU11110000	275	ZU11110001	305	112,8	115,8
	120	118,7-122,7	ZU11120000	285	ZU11120001	315	122,8	125,8
	130	128,7-132,7	ZU11130000	299	ZU11130001	329	132,8	135,8
	140	138,7-142,7	ZU11140000	315	ZU11140001	345	142,8	145,8
	150	148,7-152,7	ZU11150000	339	ZU11150001	369	152,8	155,8
	160	158,7-162,7	ZU11160000	349	ZU11160001	379	162,8	165,8
LADO B	170	168,7-172,7	ZU11170000	375	ZU11170001	405	172,8	175,8
	70	68-70	TZ16070000	189	ZM16070001	209	70,1	73
	80	78-80	TZ16080000	199	ZM16080001	219	80,1	83
	90	88-90	TZ16090000	225	ZM16090001	245	90,1	93

Suma el LADO A y LADO B para obtener el precio total.


IVA no incluido


ZURICH

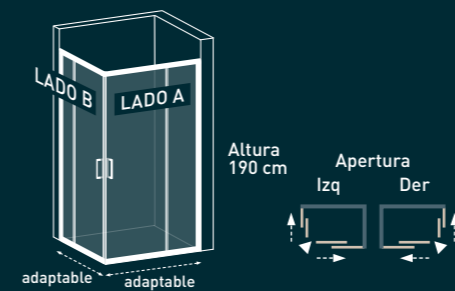


ANGULAR

Puerta corredera acceso vértice
2 puertas + 2 fijos



-  Tratamiento antical Fast Clean a doble cara
-  Vidrio templado 5 mm
-  Altura 190 cm
-  Cierre magnético
-  Perfilera aluminio 1.1.
-  Incluye perfiles de compensación de 20 mm
-  Sistema de instalación en el plato de ducha
-  Reversibles, instalación a izquierda o derecha
-  Certificado de conformidad Europea
-  Transparente o serigrafía al ácido
-  Rodamientos metálicos fabricados en Zamak.



Acabado perfilera: Cromo ●
Vidrio: Transparente Serigrafía

Indicar medidas a borde de plato.
Indicar si es plato enrasado o de obra.

■ Opcional:
1 perfil de supercompensación +30 puntos.
Permiten ampliar la mampara hasta 3 cm más desde la medida máxima del rango de la mampara.
Cromo: PS01

Plazos expedición:
2 días laborables.

2 bultos por mampara.

IMPORTANTE

Nota¹: Rangos de instalación calculados para colocación de los perfiles verticales a borde de plato.
Nota²: Para instalaciones con platos a ras de suelo o realizados en obra reducir el rango indicado en 5 mm.

cm	adaptable	TRANSPARENTE		SERIGRAFÍA		RANGOS CON PERFIL SUPERCOMPENSACIÓN	
		referencia	puntos	referencia	puntos	1 perfil	
70	68-70	ZU15070000	220	ZU15070001	240	70,1	73
80	78-80	ZU15080000	230	ZU15080001	250	80,1	83
90	88-90	ZU15090000	240	ZU15090001	260	90,1	93
100	96,5-98,5	ZU11100000	249	ZU11100001	279	98,6	101,5
110	106,5-108,5	ZU11110000	275	ZU11110001	305	108,6	111,5
120	116,5-118,5	ZU11120000	285	ZU11120001	315	118,6	121,5
130	126,5-128,5	ZU11130000	299	ZU11130001	329	128,6	131,5
140	136,5-138,5	ZU11140000	315	ZU11140001	345	138,6	141,5
150	146,5-148,5	ZU11150000	339	ZU11150001	369	148,6	151,5
160	156,5-158,5	ZU11160000	349	ZU11160001	379	158,6	161,5
170	166,5-168,5	ZU11170000	375	ZU11170001	405	168,6	171,5
LADO A							
LADO B							
70	68-70	ZU15070000	220	ZU15070001	240	70,1	73
80	78-80	ZU15080000	230	ZU15080001	250	80,1	83
90	88-90	ZU15090000	240	ZU15090001	260	90,1	93

Suma el LADO A y LADO B para obtener el precio total.

IVA no incluido

ZURICH

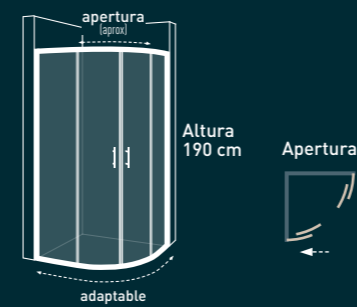


-  Tratamiento antical Fast Clean a doble cara
-  Vidrio templado 5 mm
-  Altura 190 cm
-  Cierre magnético
-  Perfilera aluminio 1.1.
-  Incluye perfiles de compensación de 20 mm
-  Sistema de instalación en el plato de ducha
-  Reversibles, instalación a izquierda o derecha
-  Certificado de conformidad Europea
-  Vidrio transparente
-  Rodamientos metálicos fabricados en Zamak.



1/4 CÍRCULO

Puertas correderas semicircular
2 puertas + 2 fijos



Acabado perfilera: Cromo
Vidrio: Transparente

■ **Opcional:**
1 perfil de supercompensación +30 puntos. Permiten ampliar la mampara hasta 3 cm más desde la medida máxima del rango de la mampara.
Cromo: PS01

Plazos expedición:

2 días laborables.

2 bultos por mampara.

IMPORTANTE

Nota¹: Rangos de instalación calculados para colocación de los perfiles verticales a borde de plato.
Nota²: Para instalaciones con platos a ras de suelo o realizados en obra reducir el rango indicado en 5 mm.

		TRANSPARENTE	
radio	cm	referencia	puntos
55 estándar	80 x 80	ZU40080000	399
	90 x 90	ZU40090000	429
50 roca	80 x 80	ZU41080000	399
	90 x 90	ZU41090000	429



Certificada por laboratorio independiente **AIDIMME**
INSTITUTO TECNOLÓGICO

TREVIÑO

PUERTAS CORREDERAS



APERTURA Y CIERRE DE PUERTAS PROGRESIVAS

Frente de ducha

Puertas progresivas
2 puertas + 1 fijo
p.67

Angular

Puertas progresivas
acceso frontal
2 puertas + 1 fijo + 1 fijo lateral
p.69



Especiales

Opciones decoración impresión digital.....	220
Vidrios especiales.....	223
Soluciones especiales.....	224

Características

Fast Clean.....	225
Esquema técnico.....	236

Repuestos

Repuestos.....	226
----------------	-----



Guiador inferior



Perfil guía superior horizontal



Tratamiento antical Fast Clean a doble cara



Tirador de doble asa

Acabados

Cromo anodizado alto brillo
 Negro mate
 Blanco mate

Vidrio

Transparente
 Decorado impresión digital bajo pedido

- Vidrio templado de 6 mm.
- Altura 195 cm.
- Fabricación a medida opcional.
- Cierre magnético.
- Apertura y cierre de puertas progresivas.
- Perfiles fabricada en aluminio.
- Herrajes en Acero Inoxidable y Zamak.
- Frontal reversible.

TREVIÑO



Tratamiento antical Fast Clean a doble cara

Sin perfilera inferior

Vidrio templado 6 mm

Altura 195 cm

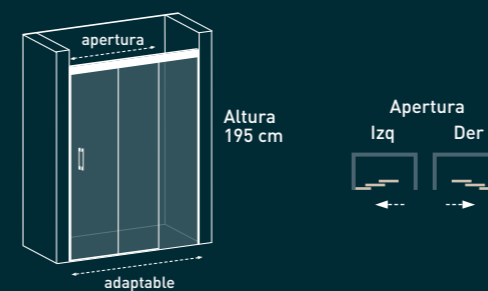
Cierre magnético oculto

Reversibles, instalación a izquierda o derecha

Tirador doble asa interior y exterior

Vidrio transparente o decorado impresión digital

Apertura y cierre de puertas progresivas



Codificación (XXX):

Antepenúltimo dígito: Acabado perfilera:
 0 - Cromo ●
 1 - Negro ●
 2 - Blanco ●

Dos últimos dígitos: Vidrio:
 00 - Transparente
 01 a 14 - Decoración

Indicar hueco de instalación, tomando medidas a ras de plato, a 100 cm y a 195 cm de altura.

- Todos los acabados de perfilera tienen el mismo precio.
- Para medidas especiales con altura estándar o tirador uñero para máxima apertura +30% sobre precio de medida superior.
- Para alturas especiales superiores a la estándar incrementar un 5% por cada 5 cm sobre precio de medida especial, hasta un máximo 220 cm.
- Ver opciones de decoración en la página 220.
- Opción: Bañera mismo precio ducha. Altura 150 cm.


Plazos expedición:

Vidrio transparente: 2 días laborables.
 Perfilera blanca: 3-4 días laborables.
 Decoración, medida especial y tirador uñero: 15 días laborables.

2 bultos por mampara.

FRENTE DE DUCHA

Puertas correderas progresivas
 2 puertas + 1 fijo



cm	adaptable	apertura	referencia	TRANSPARENTE	DECORACIÓN bajo pedido
				●●● puntos	●●● puntos
100	97-100	48-53	TR11100 XXX	460	570
105	100,1-105	53-58	TR11105 XXX	470	580
110	105,1-110	58-63	TR11110 XXX	480	595
115	110,1-115	63-68	TR11115 XXX	490	605
120	115,1-120	68-73	TR11120 XXX	495	615
125	120,1-125	73-78	TR11125 XXX	505	625
130	125,1-130	78-83	TR11130 XXX	515	635
135	130,1-135	83-88	TR11135 XXX	525	645
140	135,1-140	88-93	TR11140 XXX	535	655
145	140,1-145	93-98	TR11145 XXX	545	665
150	145,1-150	98-103	TR11150 XXX	555	675
155	150,1-155	103-108	TR11155 XXX	565	690
160	155,1-160	108-113	TR11160 XXX	575	710


IVA no incluido

TREVIÑO




 Tratamiento antical
Fast Clean a doble cara


 Sin perfilera
inferior


 Vidrio templado
6 mm

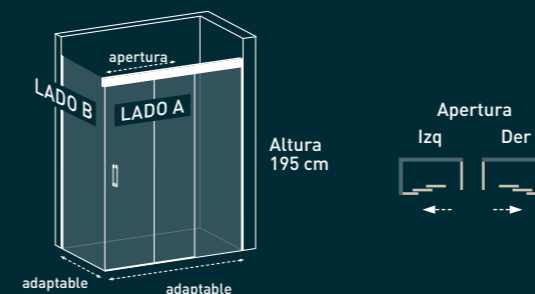
 Altura
195 cm

 Junta de cierre
burbuja

 Tirador doble asa
interior y exterior

 Vidrio transparente
o decorado impresión digital

 Apertura y cierre de puertas
progresivas



Codificación (XXX):

Antepenúltimo dígito: Dos últimos dígitos
Acabado perfilera: Vidrio:
0 - Cromo ● 00 - Transparente
1 - Negro ● 01 a 14 - Decoración
2 - Blanco ●

Indicar en el pedido si el plato está instalado a ras de suelo.
Indicar la mano de instalación de la mampara.

- Todos los acabados de perfilera tienen el mismo precio.
- Para medidas especiales con altura estándar o tirador uñero para máxima apertura +30% sobre precio de medida superior.
- Para alturas especiales superiores a la estándar incrementar un 5% por cada 5 cm sobre precio de medida especial, hasta un máximo 220 cm.
- Ver opciones de decoración en la página 220.

Plazos expedición:

Vidrio transparente: 2 días laborables.
Perfilera blanca: 3-4 días laborables.
Decoración, medida especial y tirador uñero: 15 días laborables.

3 bultos por mampara.

ANGULAR

Puertas correderas progresivas acceso frontal
2 puertas + 1 fijo + 1 fijo lateral



Tirador uñero (opcional) para máxima apertura
+30% sobre precio de medida superior.
Plazo de expedición 15 días laborables.



Vierteaguas



Sin perfilera inferior

cm	adaptable	mano IZQUIERDA	mano DERECHA	TRANSPARENTE	DECORACIÓN bajo pedido
				puntos	puntos
70	67,5-69	TR16070 XXX S	TR16070 XXX D	●●●	●●●
80	77,5-79	TR16080 XXX S	TR16080 XXX D	●●●	●●●
90	87,5-89	TR16090 XXX S	TR16090 XXX D	●●●	●●●
100	97,5-99	TR16100 XXX S	TR16100 XXX D	●●●	●●●
cm	adaptable	apertura	referencia	puntos	puntos
100	97-100	48-53	TR11100 XXX	460	570
105	100,1-105	53-58	TR11105 XXX	470	580
110	105,1-110	58-63	TR11110 XXX	480	595
115	110,1-115	63-68	TR11115 XXX	490	605
120	115,1-120	68-73	TR11120 XXX	495	615
125	120,1-125	73-78	TR11125 XXX	505	625
130	125,1-130	78-83	TR11130 XXX	515	635
135	130,1-135	83-88	TR11135 XXX	525	645
140	135,1-140	88-93	TR11140 XXX	535	655
145	140,1-145	93-98	TR11145 XXX	545	665
150	145,1-150	98-103	TR11150 XXX	555	675
155	150,1-155	103-108	TR11155 XXX	565	690
160	155,1-160	108-113	TR11160 XXX	575	710

Suma el LADO A y LADO B para obtener el precio total.

IVA no incluido

MÓNACO

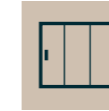
PUERTAS CORREDERAS

MÁXIMO ESPACIO DE ENTRADA



Certificada por laboratorio independiente **AIDIMME**
INSTITUTO TECNOLÓGICO

Frente de ducha



Puertas progresivas
2 puertas + 1 fijo
p.73

Angular



Puertas progresivas
acceso frontal
2 puertas + 1 fijo + 1 fijo lateral
p.75



Características


Fast Clean	225
Esquema técnico	233

Repuestos

Repuestos	226
-----------------	-----



Tratamiento antical
Fast Clean a doble cara



Tirador de doble asa



Fijo lateral sin perfilera
superior ni inferior



Mampara con marco
fabricada en aluminio

Acabados

● Cromo
anodizado
alto brillo

Vidrio

○ Transparente
en stock

◐ Serigrafía al ácido
en stock

- Vidrio templado de 5 mm.
- Altura 190 cm.
- Disponible perfiles de supercompensación para cubrir todos los rangos de instalación.
- Modelo reversible.
- Fácil desmontaje de las puertas.
- Mampara con marco completo y sistema de montaje frontal que facilita su instalación.

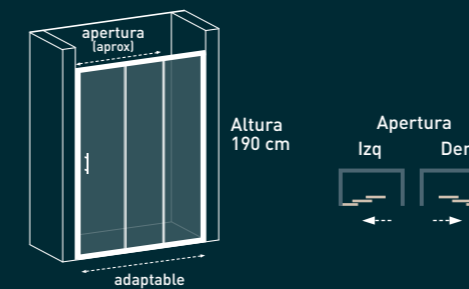
MÓNACO



FRENTE DE DUCHA

Puertas correderas progresivas
2 puertas + 1 fijo

-  Tratamiento antical
Fast Clean a doble cara
-  Vidrio templado
5 mm
-  Altura
190 cm
-  Cierre
magnético
-  Perfilera
aluminio 1.1.
-  Incluye perfiles
de compensación de 20 mm
-  Reversibles, instalación
a izquierda o derecha
-  Certificado
de conformidad Europea
-  Transparente
o serigrafía al ácido
-  Apertura y cierre de puertas
progresivas



Acabado perfilera: Cromo ●
Vidrio: Transparente
Serigrafía

- **Opcional:**
1 perfil de supercompensación +30 puntos.
Permiten ampliar la mampara hasta 3 cm más desde la medida máxima del rango de la mampara.
Juego 2 perfiles de supercompensación +60 puntos.
Permiten ampliar la mampara hasta 6 cm más desde la medida máxima del rango de la mampara.
Cromo: PS01

Plazos expedición:
2 días laborables.

1 bulto por mampara.

cm	adaptable	apertura	TRANSPARENTE		SERIGRAFÍA	
			referencia	puntos	referencia	puntos
90	86-90	41	MO11090000	310	MO11090001	330
100	96-100	48	MO11100000	325	MO11100001	345
110	106-110	54	MO11110000	340	MO11110001	360
120	116-120	61	MO11120000	355	MO11120001	380
130	126-130	68	MO11130000	370	MO11130001	395
140	136-140	74	MO11140000	390	MO11140001	415
150	146-150	81	MO11150000	405	MO11150001	430
160	156-160	88	MO11160000	420	MO11160001	450

IVA no incluido

MÓNACO

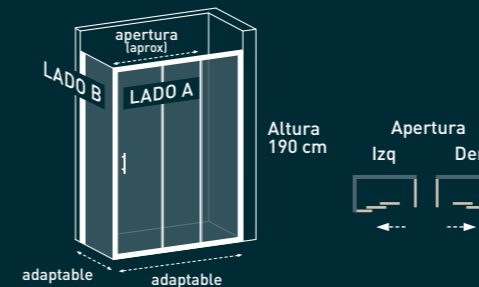


ANGULAR

Puertas correderas progresivas acceso frontal
2 puertas + 1 fijo + 1 fijo lateral



-  Tratamiento antical Fast Clean a doble cara
-  Vidrio templado 5 mm
-  Altura 190 cm
-  Cierre magnético
-  Perfilería aluminio 1.1.
-  Incluye perfiles de compensación de 20 mm
-  Fácil desmontaje de las puertas
-  Reversibles, instalación a izquierda o derecha
-  Certificado de conformidad Europea
-  Transparente o serigrafía al ácido



IMPORTANTE

Nota¹: Rangos de instalación calculados para colocación de los perfiles verticales a borde de plato.
Nota²: Para instalaciones con platos a ras de suelo o realizados en obra reducir el rango indicado en 5 mm.

Acabado perfilera: Cromo ●
Vidrio: Transparente Serigrafía

Indicar medidas a borde de plato.
Indicar si es plato enrasado o de obra.

■ Opcional:
1 perfil de supercompensación +30 puntos.
Permiten ampliar la mampara hasta 3 cm más desde la medida máxima del rango de la mampara.
Cromo: PS01

Plazos expedición:
2 días laborables.

2 bultos por mampara.

	cm	adaptable	apertura	TRANSPARENTE		SERIGRAFÍA	
				referencia	puntos	referencia	puntos
LADO A	90	86,7 - 90,7	41	MO11090000	310	MO11090001	330
	100	96,7 - 100,7	48	MO11100000	325	MO11100001	345
	110	106,7 - 110,7	54	MO11110000	340	MO11110001	360
	120	116,7 - 120,7	61	MO11120000	355	MO11120001	380
	130	126,7 - 130,7	68	MO11130000	370	MO11130001	395
	140	136,7 - 140,7	74	MO11140000	390	MO11140001	415
LADO B	150	146,7 - 150,7	81	MO11150000	405	MO11150001	430
	160	156,7 - 160,7	88	MO11160000	420	MO11160001	450
	70	68-70	-	TZ16070000	189	ZM16070001	209
	80	78-80	-	TZ16080000	199	ZM16080001	219
	90	88-90	-	TZ16090000	225	ZM16090001	245

Suma el LADO A y LADO B para obtener el precio total.

IVA no incluido

DENIA

PUERTAS ABATIBLES



ÚNICA MAMPARA DEL MERCADO CON UN SOLO PERFIL PIVOTANTE









Certificada por laboratorio independiente **AIDIMME**
INSTITUTO TECNOLÓGICO

Frente de ducha

-  Puerta perfil pivotante abatible
1 puerta
p.79
-  Puertas perfiles pivotantes
abatibles
2 puertas
p.81
-  Puerta perfil pivotante abatible
cierre contra fijo
1 puerta + 1 fijo
p.83
-  Puerta perfil pivotante abatible
cierre contra pared
1 puerta + 1 fijo
p.85
-  Puerta perfil pivotante abatible
con 2 fijos
1 puerta central + 2 fijos
p.87
-  Puertas perfiles pivotantes
abatibles con 2 fijos
2 puertas + 2 fijos
p.89

Angular

-  Puerta perfil pivotante abatible
cierre contra fijo lateral
1 puerta + 1 fijo lateral
p.91
-  Fijo lateral para puerta
1 fijo lateral
p.93
-  Fijo lateral para puerta perfil
pivotante abatible acceso frontal
1 puerta + 1 fijo +
1 fijo lateral para puerta
p.95
-  Puerta perfil pivotante abatible
acceso frontal
1 puerta + 1 fijo + 1 fijo lateral
p.97
-  Puerta perfil pivotante abatible
acceso frontal
1 p. central + 2 fijos + 1 fijo lateral
p.99
-  Puertas perfiles pivotantes
abatibles acceso vértice
2 puertas
p.101

Especiales


- Opciones decoración impresión digital.....220
- Vidrios especiales.....223
- Soluciones especiales.....224

Características

- Fast Clean.....225
- Esquema técnico.....238

Repuestos

- Repuestos.....226



Fijación para alinear la puerta
Sistema de desaguado del pivote inferior



Pinza fijo-pivote superior de giro







Tratamiento anticál Fast Clean a doble cara



Tirador de doble asa

Acabados

-  **Cromo**
anodizado
alto brillo
-  **Negro**
mate
-  **Blanco**
mate
-  **Oro**
mate












Vidrio

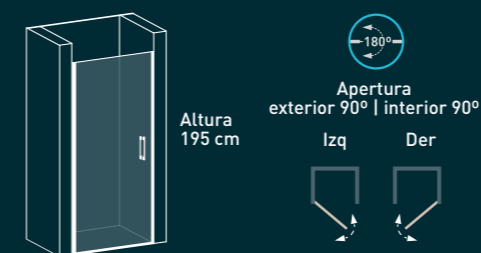
-  Transparente
-  Decorado impresión digital
bajo pedido

- Vidrio templado de 6 mm.
- Altura 195 cm.
- Fabricación a medida opcional.
- Cierre magnético.
- Apertura 90° exterior / interior.
- Perfilera fabricada en aluminio anodizado o lacado.
- Barra de seguridad y herrajes en Acero Inoxidable 304.

DENIA



-  Tratamiento antical Fast Clean a doble cara
-  Vidrio templado 6 mm
-  Altura 195 cm
-  Cierre magnético de compensación oculto opcional
-  Reversibles, instalación a izquierda o derecha
-  Doble asa tirador asa interior y exterior
-  Vidrio transparente o decorado impresión digital
-  Perfil "U" supercompensación +15 mm para perfil pivotante opcional
-  Apertura exterior 90° | interior 90°
-  Herrajes en Acero Inoxidable 304
-  Sistema de desagüe y alineación de puerta ajustable en pivote inferior



Codificación (XXX):

Antepenúltimo dígito	Dos últimos dígitos
Acabado perfilería:	Vidrio:
0 - Cromo ●	00 - Transparente
1 - Negro ●	01 a 14 - Decoración
2 - Blanco ●	
4 - Oro ●	

Indicar hueco de instalación, tomando medidas a ras de plato, a 100 cm y a 195 cm de altura.

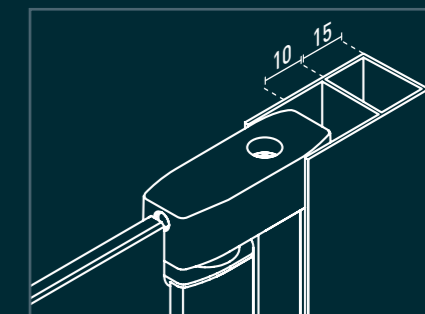
- Los acabados de perfilería cromo, negro y blanco tienen el mismo precio. La perfilería oro con incremento según tabla.
- Para medidas especiales con altura estándar +30% sobre precio de medida superior.
- Para alturas especiales superiores a la estándar incrementar un 5% por cada 5 cm sobre precio de medida especial, hasta un máximo 220 cm.
- Ver opciones de decoración en la página 220.
- **Opcional:**
 - Juntas de PVC en Negro sin incremento.
 - Perfil "U" supercompensación +15 mm para perfil pivotante con incremento +30 pts.

Plazos expedición:

Mampara con perfil SIN compensación: 1-2 días laborables.
 Vidrio transparente: 3-4 días laborables.
 Decoración y medida especial: 15 días laborables.

FRENTE DE DUCHA

Puerta perfil pivotante abatible
1 puerta



Perfil "U" supercompensación +15 mm para perfil pivotante (opcional)



Perfil "U" de cierre magnético con compensación (opcional)



con perfil magnético SIN compensación				TRANSPARENTE		DECORACIÓN bajo pedido	
cm	adaptable	hueco de paso	referencia	puntos		puntos	
70	68-69	62	DE01070 XXX	340	400	405	480
75	73-74	67	DE01075 XXX	350	415	420	495
80	78-79	72	DE01080 XXX	360	425	430	510
85	83-84	77	DE01085 XXX	370	440	445	525
90	88-89	82	DE01090 XXX	380	450	455	540












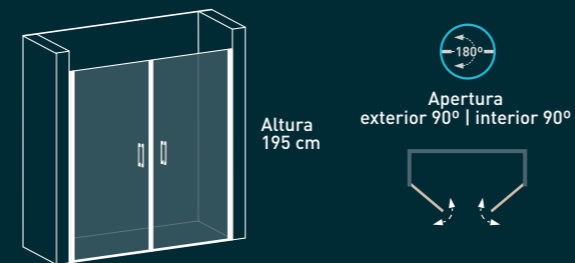
con perfil magnético CON compensación				TRANSPARENTE		DECORACIÓN bajo pedido	
cm	adaptable	hueco de paso	referencia	puntos		puntos	
70	69,5-71	61	DE01071 XXX	370	440	435	515
75	74,5-76	66	DE01076 XXX	380	450	450	530
80	79,5-81	71	DE01081 XXX	390	460	460	545
85	84,5-86	76	DE01086 XXX	400	475	475	560
90	89,5-91	81	DE01091 XXX	410	485	485	575

IVA no incluido

DENIA



-  Tratamiento antical Fast Clean a doble cara
-  Vidrio templado 6 mm
-  Altura 195 cm
-  Cierre magnético
-  Doble asa tirador asa interior y exterior
-  Vidrio transparente o decorado impresión digital
-  Apertura exterior 90° | interior 90°
-  Herrajes en Acero Inoxidable 304
-  Sistema de desagüe y alineación de puerta ajustable en pivote inferior



FRENTE DE DUCHA

Puertas perfiles pivotantes abatibles
2 puertas



Tirador de doble asa

Codificación (XXX):

Antepenúltimo dígito	Dos últimos dígitos
Acabado perfilería:	Vidrio:
0 - Cromo	00 - Transparente
1 - Negro	01 a 14 - Decoración
2 - Blanco	
4 - Oro	

Indicar hueco de instalación, tomando medidas a ras de plato, a 100 cm y a 195 cm de altura.

- Los acabados de perfilería cromo, negro y blanco tienen el mismo precio. La perfilería oro con incremento según tabla.
- Para medidas especiales con altura estándar +30% sobre precio de medida superior.
- Para alturas especiales superiores a la estándar incrementar un 5% por cada 5 cm sobre precio de medida especial, hasta un máximo 220 cm.
- Ver opciones de decoración en la página 220.
- **Opcional:**
 - Juntas de PVC en Negro sin incremento.
 - Perfil "U" supercompensación +15 mm para perfil pivotante con incremento +30 pts.
- **Opción:** Bañera mismo precio ducha. Altura 150 cm.

Plazos expedición:

Vidrio transparente: 3-4 días laborables.
Decoración y medida especial: 15 días laborables.












cm*	adaptable	hueco de paso	referencia	TRANSPARENTE		DECORACIÓN bajo pedido	
				puntos	puntos	puntos	puntos
80	78-80	67	DE02080 XXX	495	585	575	680
90	88-90	77	DE02090 XXX	520	615	600	710
100	98-100	87	DE02100 XXX	530	625	610	720
110	108-110	97	DE02110 XXX	550	650	630	745
120	118-120	107	DE02120 XXX	560	660	640	755
130	128-130	117	DE02130 XXX	575	680	655	775

cm*: Suma de las 2 puertas. Posibilidad de puertas asimétricas. Máximo ancho puerta 65 cm.

IVA no incluido

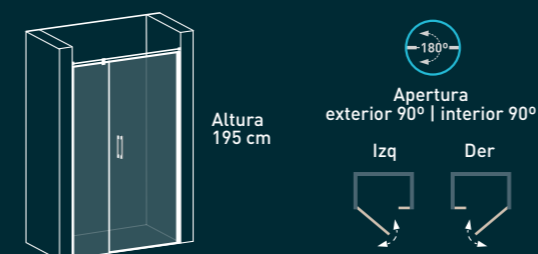
DENIA



-  Tratamiento antical Fast Clean a doble cara
-  Vidrio templado 6 mm
-  Altura 195 cm
-  Cierre magnético
-  Reversibles, instalación a izquierda o derecha
-  Doble asa tirador asa interior y exterior
-  Vidrio transparente o decorado impresión digital
-  Apertura exterior 90° | interior 90°
-  Herrajes en Acero Inoxidable 304
-  Barra de seguridad de lado a lado
-  Sistema de desagüe y alineación de puerta ajustable en pivote inferior

FRENTE DE DUCHA

Puerta perfil pivotante abatible cierre contra fijo
1 puerta + 1 fijo



Codificación (XXX):

- Antepenúltimo dígito: Acabado perfiles: 0 - Cromo, 1 - Negro, 2 - Blanco, 4 - Oro
- Dos últimos dígitos: Vidrio: 00 - Transparente, 01 a 14 - Decoración

Indicar hueco de instalación, tomando medidas a ras de plato, a 100 cm y a 195 cm de altura.

- Los acabados de perfiles cromo, negro y blanco tienen el mismo precio. La perfiles oro con incremento según tabla.
- Para medidas especiales con altura estándar +30% sobre precio de medida superior. En medidas de fijo superiores a 60 cm se incluye brazo de seguridad perpendicular.
- Para alturas especiales superiores a la estándar incrementar un 5% por cada 5 cm sobre precio de medida especial, hasta un máximo 220 cm.
- Ver opciones de decoración en la página 220.
- Opcional:
 - Juntas de PVC en Negro sin incremento.
 - Brazo de seguridad perpendicular sin incremento.
 - Perfil "U" supercompensación +15 mm para perfil pivotante con incremento +30 pts.
- Opción: Bañera mismo precio ducha. Altura 150 cm.

Plazos expedición:

Vidrio transparente: 3-4 días laborables.
Decoración y medida especial: 15 días laborables.

En medidas de fijo superiores a 60 cm con brazo seguridad perpendicular a vidrio y en inferiores a 60 cm con barra de seguridad de lado a lado.

Consulta la guía de posibles combinaciones



Indicar la medida aproximada del fijo o de la puerta.


Vidrio fijo	a pared	FL01	FL02	FL03	FL04	FL05	FL06	FL07	FL08	FL09	FL10	FL11	FL12	FL13
		mín	21	24	27	30	33	36	39	42	45	48	51	54
máx	22,5	25,5	28,5	31,5	34,5	37,5	40,5	43,5	46,5	49,5	52,5	55,5	58,5	

Puerta abatible	cm	PE03	PE04	PE05	PE06	PE07	PE08	PE09	PE10	PE11
		hueco de paso	45	50	55	60	63	68	73	78

cm	referencia	TRANSPARENTE		DECORACIÓN bajo pedido	
		puntos	puntos	puntos	puntos
75-80	DE03080 XXX	445	525	515	610
80,1-85	DE03085 XXX	455	540	525	620
85,1-90	DE03090 XXX	465	550	535	630
90,1-95	DE03095 XXX	475	560	550	650
95,1-100	DE03100 XXX	485	575	560	660
100,1-105	DE03105 XXX	495	585	570	675
105,1-110	DE03110 XXX	505	595	580	685
110,1-115	DE03115 XXX	515	610	595	700
115,1-120	DE03120 XXX	525	620	605	715
120,1-125	DE03125 XXX	535	630	615	725
125,1-130	DE03130 XXX	545	645	625	740
130,1-135	DE03135 XXX	555	655	635	750
135,1-140	DE03140 XXX	565	665	645	760

IVA no incluido

DENIA



Barra de seguridad de lado a lado en Acero Inoxidable 304

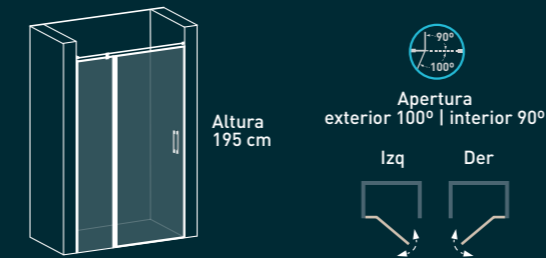
Perfil magnético de compensación

FRENTE DE DUCHA

Puerta perfil pivotante abatible cierre contra pared
1 puerta + 1 fijo



- Tratamiento antical Fast Clean a doble cara
- Vidrio templado 6 mm
- Altura 195 cm
- Cierre magnético de compensación oculto
- Doble asa tirador asa interior y exterior
- Vidrio transparente o decorado impresión digital
- Apertura exterior 100° | interior 90°
- Herrajes en Acero Inoxidable 304
- Barra de seguridad de lado a lado
- Sistema de desagüe y alineación de puerta ajustable en pivote inferior



Codificación (XXX):

- | | |
|----------------------|----------------------|
| Antepenúltimo dígito | Dos últimos dígitos |
| Acabado perfilaría: | Vidrio: |
| 0 - Cromo | 00 - Transparente |
| 1 - Negro | 01 a 14 - Decoración |
| 2 - Blanco | |
| 4 - Oro | |

Indicar hueco de instalación, tomando medidas a ras de plato, a 100 cm y a 195 cm de altura. Indicar la mano de instalación de la mampara.

- Los acabados de perfilaría cromo, negro y blanco tienen el mismo precio. La perfilaría oro con incremento según tabla.
- Para medidas especiales con altura estándar +30% sobre precio de medida superior. En medidas de fijo superiores a 60 cm se incluye brazo de seguridad perpendicular.
- Para alturas especiales superiores a la estándar incrementar un 5% por cada 5 cm sobre precio de medida especial, hasta un máximo 220 cm.
- Ver opciones de decoración en la página 220.
- Opcional:
 - Juntas de PVC en Negro sin incremento.
 - Brazo de seguridad perpendicular sin incremento.
- Opción: Bañera mismo precio ducha. Altura 150 cm.

Plazos expedición:

Vidrio transparente: 3-4 días laborables.
Decoración y medida especial: 15 días laborables.

En medidas de fijo superiores a 60 cm con brazo seguridad perpendicular a vidrio y en inferiores a 60 cm con barra de seguridad de lado a lado.

Indicar la medida aproximada del fijo o de la puerta.

Consulta la guía de posibles combinaciones



Vidrio fijo	a pared	FL01	FL02	FL03	FL04	FL05	FL06	FL07	FL08	FL09	FL10	FL11	FL12	FL13
		mín	21	24	27	30	33	36	39	42	45	48	51	54
máx		22,5	25,5	28,5	31,5	34,5	37,5	40,5	43,5	46,5	49,5	52,5	55,5	58,5







Puerta abatible	cm	PA02	PA03	PA04	PA05	PA06	PA07	PA08	PA09
		hueco de paso	49	56,5	61	65,5	70	74,5	84

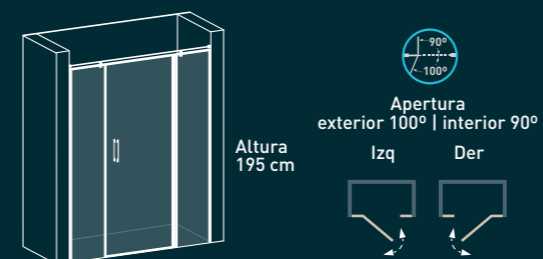
cm	referencia	TRANSPARENTE		DECORACIÓN bajo pedido	
		puntos		puntos	
		●●●●	●●●●	●●●●	●●●●
76-80	DE04080 XXX	395	465	485	575
80,1-85	DE04085 XXX	405	480	495	585
85,1-90	DE04090 XXX	415	490	510	600
90,1-95	DE04095 XXX	425	500	520	615
95,1-100	DE04100 XXX	435	515	535	630
100,1-105	DE04105 XXX	445	525	545	645
105,1-110	DE04110 XXX	455	540	560	660
110,1-115	DE04115 XXX	465	550	570	675
115,1-120	DE04120 XXX	475	560	585	690
120,1-125	DE04125 XXX	485	575	595	700
125,1-130	DE04130 XXX	495	585	610	720
130,1-135	DE04135 XXX	505	595	620	730
135,1-140	DE04140 XXX	515	610	635	750

IVA no incluido

DENIA



-  Tratamiento antical Fast Clean a doble cara
-  Vidrio templado 6 mm
-  Altura 195 cm
-  Cierre magnético
-  Doble asa tirador asa interior y exterior
-  Vidrio transparente o decorado impresión digital
-  Apertura exterior 100° | interior 90°
-  Herrajes en Acero Inoxidable 304
-  Barra de seguridad de lado a lado
-  Sistema de desagüe y alineación de puerta ajustable en pivote inferior



Codificación (XXX):

- | | |
|-----------------------------|----------------------------|
| Antepenúltimo dígito | Dos últimos dígitos |
| Acabado perfilaría: | Vidrio: |
| 0 - Cromo ● | 00 - Transparente |
| 1 - Negro ● | 01 a 14 - Decoración |
| 2 - Blanco ● | |
| 4 - Oro ● | |

Indicar hueco de instalación, tomando medidas a ras de plato, a 100 cm y a 195 cm de altura. Indicar la mano de instalación de la mampara.


- Los acabados de perfilaría cromo, negro y blanco tienen el mismo precio. La perfilaría oro con incremento según tabla.
- Para medidas especiales con altura estándar +30% sobre precio de medida superior.
- Para alturas especiales superiores a la estándar incrementar un 5% por cada 5 cm sobre precio de medida especial, hasta un máximo 220 cm.
- Ver opciones de decoración en la página 220.
- Opcional: Juntas de PVC en Negro sin incremento.
- Opción: Bañera mismo precio ducha. Altura 150 cm.

Plazos expedición:

Vidrio transparente: 3-4 días laborables.
Decoración y medida especial: 15 días laborables.

FRENTE DE DUCHA

Puerta perfil pivotante abatible con dos fijos
1 puerta central + 2 fijos



Consulta la guía de posibles combinaciones



Indicar la medida aproximada de los fijos o de la puerta.

Vidrio fijo	a pared	FL01	FL02	FL03	FL04	FL05	FL06	FL07	FL08	FL09	FL10	FL11	FL12	FL13
	mín	21	24	27	30	33	36	39	42	45	48	51	54	57
máx	22,5	25,5	28,5	31,5	34,5	37,5	40,5	43,5	46,5	49,5	52,5	55,5	58,5	
Puerta abatible		PA02	PA03	PA04	PA05	PA06	PA07	PA08	PA09					
	cm	47,5	55	59,5	64	68,5	73	83	87					
	hueco de paso	43,5	51	55,5	60	64,5	69	79	84					

cm	referencia	TRANSPARENTE		DECORACIÓN bajo pedido	
		puntos		puntos	
		●●●●	●●●●	●●●●	●●●●
90-100	DE05100 XXX	520	615	605	715
100,1-110	DE05110 XXX	535	630	625	740
110,1-120	DE05120 XXX	550	650	650	765
120,1-130	DE05130 XXX	565	665	670	790
130,1-140	DE05140 XXX	580	685	690	815
140,1-150	DE05150 XXX	595	700	710	840
150,1-160	DE05160 XXX	610	720	740	875
160,1-170	DE05170 XXX	625	740	760	895
170,1-180	DE05180 XXX	640	755	780	920
180,1-190	DE05190 XXX	655	775	790	930
190,1-200	DE05200 XXX	670	790	805	950

IVA no incluido


DENIA



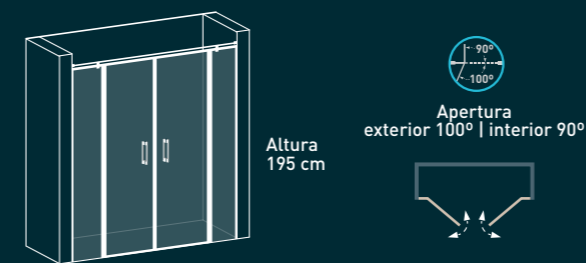
FRENTE DE DUCHA

Puertas perfiles pivotantes abatibles con dos fijos
2 puertas + 2 fijos

-  Tratamiento antical Fast Clean a doble cara
-  Vidrio templado 6 mm
-  Altura 195 cm
-  Cierre magnético
-  Doble asa tirador asa interior y exterior
-  Vidrio transparente o decorado impresión digital
-  Apertura exterior 100° | interior 90°
-  Herrajes en Acero Inoxidable 304
-  Barra de seguridad de lado a lado
-  Sistema de desagüe y alineación de puerta ajustable en pivote inferior



Pinza fijo-pivote superior en Acero Inoxidable 304



Codificación (XXX):

- Antepenúltimo dígito Acabado perfilería:
 0 - Cromo
 1 - Negro
 2 - Blanco
 4 - Oro
- Dos últimos dígitos Vidrio:
 00 - Transparente
 01 a 14 - Decoración

Indicar hueco de instalación, tomando medidas a ras de plato, a 100 cm y a 195 cm de altura.

- Los acabados de perfilería cromo, negro y blanco tienen el mismo precio. La perfilería oro con incremento según tabla.
- Para medidas especiales con altura estándar +30% sobre precio de medida superior.
- Para alturas especiales superiores a la estándar incrementar un 5% por cada 5 cm sobre precio de medida especial, hasta un máximo 220 cm.
- Ver opciones de decoración en la página 220.
- Opcional: Juntas de PVC en Negro sin incremento.
- Opción: Bañera mismo precio ducha. Altura 150 cm.

Plazos expedición:

Vidrio transparente: 3-4 días laborables.
 Decoración y medida especial: 15 días laborables.

Indicar la medida aproximada de los fijos o de las puertas.

Consulta la guía de posibles combinaciones



Vidrio fijo	a pared	FL01	FL02	FL03	FL04	FL05	FL06	FL07	FL08	FL09	FL10	FL11
	mín	21	24	27	30	33	36	39	42	45	48	51
máx	22,5	25,5	28,5	31,5	34,5	37,5	40,5	43,5	46,5	49,5	52,5	

Puerta abatible		PA01	PA02	PA03	PA04	PA05	PA06
	cm	42	46	53	58	63	68
hueco de paso	76	84	98	108	118	128	

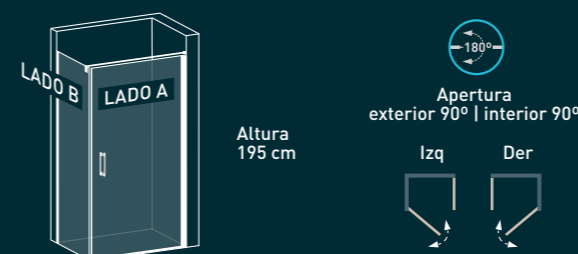
cm	referencia	TRANSPARENTE		DECORACIÓN bajo pedido	
		puntos	puntos	puntos	puntos
De 138 a 140	DE06140 XXX	690	815	835	985
140,1-150	DE06150 XXX	710	840	855	1010
150,1-160	DE06160 XXX	730	860	880	1040
160,1-170	DE06170 XXX	745	880	900	1060
170,1-180	DE06180 XXX	760	895	920	1085
180,1-190	DE06190 XXX	775	915	940	1110
190,1-200	DE06200 XXX	790	930	960	1130
200,1-210	DE06210 XXX	805	950	980	1155
210,1-220	DE06220 XXX	820	965	1000	1180

IWA no incluido

DENIA



- Tratamiento antical Fast Clean a doble cara
- Vidrio templado 6 mm
- Altura 195 cm
- Cierre magnético
- Reversibles, instalación a izquierda o derecha
- Doble asa tirador asa interior y exterior
- Vidrio transparente o decorado impresión digital
- Apertura exterior 90° | interior 90°
- Herrajes en Acero Inoxidable 304
- Brazo de seguridad de lado a lado
- Sistema de desagüe y alineación de puerta ajustable en pivote inferior



Codificación (XXX):

- | | |
|----------------------|----------------------|
| Antepenúltimo dígito | Dos últimos dígitos |
| Acabado perfiles: | Vidrio: |
| 0 - Cromo | 00 - Transparente |
| 1 - Negro | 01 a 14 - Decoración |
| 2 - Blanco | |
| 4 - Oro | |

Indicar medidas a borde de plato.
Indicar si es plato enrasado o de obra.

- Los acabados de perfiles cromo, negro y blanco tienen el mismo precio. La perfiles oro con incremento según tabla.
- Para medidas especiales con altura estándar +30% sobre precio de medida superior.
- Para alturas especiales superiores a la estándar incrementar un 5% por cada 5 cm sobre precio de medida especial, hasta un máximo 220 cm.
- Ver opciones de decoración en la página 220.
- **Opcional:**
 - Juntas de PVC en Negro sin incremento.
 - Perfil "U" supercompensación +15 mm para perfil pivotante con incremento +30 pts.
- **Opción:** Bañera mismo precio ducha. Altura 150 cm.

Plazos expedición:

Vidrio transparente: 3-4 días laborables.
Decoración y medida especial: 15 días laborables.

ANGULAR

Puerta perfil pivotante abatible cierre contra fijo lateral
1 puerta + 1 fijo lateral



MUY IMPORTANTE

Para que las medidas de las mamparas angulares se adapten correctamente al plato es fundamental conocer los desvíos de escuadra entre la pared y el plato de ducha. Indicándonos la medida del descuadre y si la pared se abre o se cierra.

	cm	adaptable	hueco de paso	referencia	TRANSPARENTE		DECORACIÓN bajo pedido	
					puntos	puntos	puntos	puntos
LADO B	70	69-70	-	DE11070 XXX	205	245	240	285
	75	74-75	-	DE11075 XXX	210	250	250	295
	80	79-80	-	DE11080 XXX	220	260	260	310
	90	89-90	-	DE11090 XXX	235	280	280	330
	100	99-100	-	DE11100 XXX	250	295	305	360
LADO A	70	69-70	62	DE07070 XXX	370	440	410	485
	75	74-75	67	DE07075 XXX	375	445	425	500
	80	79-80	72	DE07080 XXX	385	455	435	515
	85	84-85	77	DE07085 XXX	395	465	445	525
	90	89-90	82	DE07090 XXX	405	480	465	550

Suma el LADO A y LADO B para obtener el precio total.

IVA no incluido

DENIA



-  Tratamiento antical Fast Clean a doble cara
-  Vidrio templado 6 mm
-  Altura 195 cm
-  Cierre magnético
-  Reversibles, instalación a izquierda o derecha
-  Doble asa tirador asa interior y exterior
-  Vidrio transparente o decorado impresión digital
-  Apertura exterior 90° | interior 90°
-  Herrajes en Acero Inoxidable 304
-  Brazo de seguridad de lado a lado
-  Sistema de desagüe y alineación de puerta ajustable en pivote inferior



ANGULAR

Fijo lateral para puerta
1 fijo lateral



Fabricación a medida

FIJO LATERAL PARA PUERTA		TRANSPARENTE		DECORACIÓN bajo pedido	
cm	referencia	puntos		puntos	
40	DE17040 XXX	215	255	275	325
60	DE17060 XXX	245	290	300	355
70	DE17070 XXX	260	310	310	365
80	DE17080 XXX	280	330	330	390
90	DE17090 XXX	300	355	350	415
100	DE17100 XXX	320	380	370	440

MUY IMPORTANTE

Consultar nuevos rangos de instalación en las combinaciones que requieran de este fijo lateral.

Indicar medidas a borde de plato.
Indicar si es plato enrasado o de obra.

FORMATOS COMBINABLES CON FIJO PARA PUERTA



1 PUERTA

perfil magnético estándar		TRANSPARENTE		DECORACIÓN bajo pedido	
cm	adaptable	referencia	puntos		puntos
70	68,5-69,5	DE01070 XXX	340	400	405 480
75	73,5-74,5	DE01075 XXX	350	415	420 495
80	78,5-79,5	DE01080 XXX	360	425	430 510
85	83,5-84,5	DE01085 XXX	370	440	445 525
90	88,5-89,5	DE01090 XXX	380	450	455 540

Suma el LADO B y el LADO A para obtener el precio total.



1 PUERTA

perfil magnético compensación		TRANSPARENTE		DECORACIÓN bajo pedido	
cm	adaptable	referencia	puntos		puntos
70	70-71,5	DE01071 XXX	370	440	435 515
75	75-76,5	DE01076 XXX	380	450	450 530
80	80-81,5	DE01081 XXX	390	460	460 545
85	85-86,5	DE01086 XXX	400	475	475 560
90	90-91,5	DE01091 XXX	410	485	485 575

Suma el LADO B y el LADO A para obtener el precio total.



2 PUERTAS

con 1 fijo lateral para puerta		TRANSPARENTE		DECORACIÓN bajo pedido	
cm	adaptable	referencia	puntos		puntos
80	78,5-80,5	DE02080 XXX	495	585	575 680
90	88,5-90,5	DE02090 XXX	520	615	600 710
100	98,5-100,5	DE02100 XXX	530	625	610 720
110	108,5-110,5	DE02110 XXX	550	650	630 745
120	118,5-120,5	DE02120 XXX	560	660	640 755
130	128,5-130,5	DE02130 XXX	575	680	655 775

Suma el LADO B y el LADO A para obtener el precio total.



2 PUERTAS

con 2 fijos laterales para puertas		TRANSPARENTE		DECORACIÓN bajo pedido	
cm	adaptable	referencia	puntos		puntos
80	79-81	DE02080 XXX	495	585	575 680
90	89-91	DE02090 XXX	520	615	600 710
100	99-101	DE02100 XXX	530	625	610 720
110	109-111	DE02110 XXX	550	650	630 745
120	119-121	DE02120 XXX	560	660	640 755
130	129-131	DE02130 XXX	575	680	655 775

Suma 2 unidades del LADO B y el LADO A para obtener el precio total.

- Los acabados de perfilaría cromo, negro y blanco tienen el mismo precio. La perfilaría oro con incremento según tabla.
- Para medidas especiales con altura estándar +30% sobre precio de medida superior.
- Para alturas especiales superiores a la estándar incrementar un 5% por cada 5 cm sobre precio de medida especial, hasta un máximo 220 cm.
- Ver opciones de decoración en la página 220.
- Opcional: Juntas de PVC en Negro sin incremento.

Plazos expedición:

15 días laborables.

Codificación (XXX):

Antepenúltimo dígito
Acabado perfilaría:
0 - Cromo ●
1 - Negro ●
2 - Blanco ●
4 - Oro ●

Dos últimos dígitos
Vidrio:
00 - Transparente
01 a 14 - Decoración

IVA no incluido

DENIA



- Tratamiento antical Fast Clean a doble cara
- Vidrio templado 6 mm
- Altura 195 cm
- Cierre magnético
- Reversibles, instalación a izquierda o derecha
- Doble asa tirador asa interior y exterior
- Vidrio transparente o decorado impresión digital
- Apertura exterior 100° | interior 90°
- Herrajes en Acero Inoxidable 304
- Barra de seguridad de lado a lado
- Sistema de desagüe y alineación de puerta ajustable en pivote inferior

ANGULAR

Fijo lateral para puerta pivotante abatible acceso frontal
1 puerta + 1 fijo + 1 fijo lateral para puerta



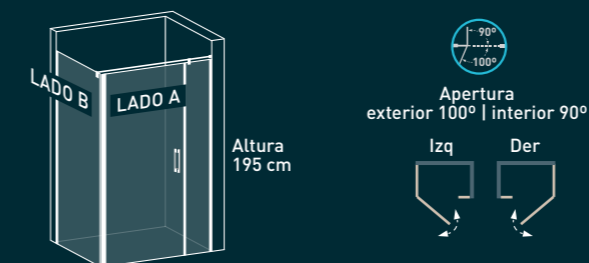
MUY IMPORTANTE

Para que las medidas de las mamparas angulares se adapten correctamente al plato es fundamental conocer los desvíos de escuadra entre la pared y el plato de ducha. Indicándonos la medida del descuadre y si la pared se abre o se cierra.

Indicar la medida aproximada del fijo o de la puerta.

Vidrio fijo	a pared	FL01	FL02	FL03	FL04	FL05	FL06	FL07	FL08	FL09	FL10	FL11	FL12	FL13
	mín	21	24	27	30	33	36	39	42	45	48	51	54	57
máx	22,5	25,5	28,5	31,5	34,5	37,5	40,5	43,5	46,5	49,5	52,5	55,5	58,5	58,5

Puerta abatible	cm	PE03	PE04	PE05	PE06	PE07	PE08	PE09	PE10	PE11
		hueco de paso	45	50	55	60	63	68	73	78



Codificación (XXX):

- Antepenúltimo dígito: Acabado perfilaría:
 0 - Cromo ●
 1 - Negro ●
 2 - Blanco ●
 4 - Oro ●
- Dos últimos dígitos: Vidrio:
 00 - Transparente
 01 a 14 - Decoración

Indicar medidas a borde de plato.
Indicar si es plato enrasado o de obra.

- Los acabados de perfilaría cromo, negro y blanco tienen el mismo precio. La perfilaría oro con incremento según tabla.
- Para medidas especiales con altura estándar +30% sobre precio de medida superior.
- Para alturas especiales superiores a la estándar incrementar un 5% por cada 5 cm sobre precio de medida especial, hasta un máximo 220 cm.
- Ver opciones de decoración en la página 220.
- Opcional: Juntas de PVC en Negro sin incremento.

Plazos expedición:

15 días laborables.

cm	referencia	TRANSPARENTE		DECORACIÓN bajo pedido	
		puntos	puntos	puntos	puntos
40	DE17040 XXX	215	255	275	325
60	DE17060 XXX	245	290	300	355
70	DE17070 XXX	260	310	310	365
80	DE17080 XXX	280	330	330	390
90	DE17090 XXX	300	355	350	415
100	DE17100 XXX	320	380	370	440
75-80	DE03080 XXX	445	525	515	610
80,1-85	DE03085 XXX	455	540	525	620
85,1-90	DE03090 XXX	465	550	535	630
90,1-95	DE03095 XXX	475	560	550	650
95,1-100	DE03100 XXX	485	575	560	660
100,1-105	DE03105 XXX	495	585	570	675
105,1-110	DE03110 XXX	505	595	580	685
110,1-115	DE03115 XXX	515	610	595	700
115,1-120	DE03120 XXX	525	620	605	715
120,1-125	DE03125 XXX	535	630	615	725
125,1-130	DE03130 XXX	545	645	625	740
130,1-135	DE03135 XXX	555	655	635	750
135,1-140	DE03140 XXX	565	665	645	760

Suma el LADO A y LADO B para obtener el precio total.
Fijo lateral para puerta en bajo pedido.

IVA no incluido

DENIA



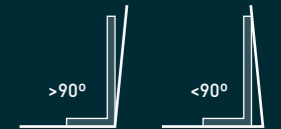
- Tratamiento antical Fast Clean a doble cara
- Vidrio templado 6 mm
- Altura 195 cm
- Cierre magnético
- Doble asa tirador asa interior y exterior
- Vidrio transparente o decorado impresión digital
- Apertura exterior 100° | interior 90°
- Herrajes en Acero Inoxidable 304
- Barra de seguridad de lado a lado
- Sistema de desagüe y alineación de puerta ajustable en pivote inferior

ANGULAR

Puerta perfil abatible acceso frontal
1 puerta + 1 fijo + 1 fijo lateral



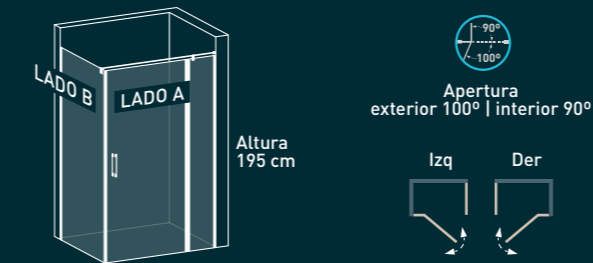
Pinza fijo-pivote superior en Acero Inoxidable 304



MUY IMPORTANTE

Para que las medidas de las mamparas angulares se adapten correctamente al plato es fundamental conocer los desvíos de escuadra entre la pared y el plato de ducha. Indicándonos la medida del descuadre y si la pared se abre o se cierra.

Consulta la guía de posibles combinaciones



Codificación (XXX):

- | | |
|----------------------|----------------------|
| Antepenúltimo dígito | Dos últimos dígitos |
| Acabado perfilaría: | Vidrio: |
| 0 - Cromo | 00 - Transparente |
| 1 - Negro | 01 a 14 - Decoración |
| 2 - Blanco | |
| 4 - Oro | |

Indicar medidas a borde de plato.
Indicar si es plato enrasado o de obra.
Indicar la mano de instalación de la mampara.

- Los acabados de perfilaría cromo, negro y blanco tienen el mismo precio. La perfilaría oro con incremento según tabla.
- Para medidas especiales con altura estándar +30% sobre precio de medida superior.
- Para alturas especiales superiores a la estándar incrementar un 5% por cada 5 cm sobre precio de medida especial, hasta un máximo 220 cm.
- Ver opciones de decoración en la página 220.
- Opcional: Juntas de PVC en Negro sin incremento.
- Opción: Bañera mismo precio ducha. Altura 150 cm.

Plazos expedición:

Vidrio transparente: 3-4 días laborables.
Decoración y medida especial: 15 días laborables.

Indicar la medida aproximada del fijo o de la puerta.

Vidrio fijo	a pared	FL01	FL02	FL03	FL04	FL05	FL06	FL07	FL08	FL09	FL10	FL11	FL12	FL13
		mín	21	24	27	30	33	36	39	42	45	48	51	54
	máx	22,5	25,5	28,5	31,5	34,5	37,5	40,5	43,5	46,5	49,5	52,5	55,5	58,5
Puerta abatible	cm	PA02	PA03	PA04	PA05	PA06	PA07	PA08	PA09					
		48	55	60	64	69	73	83	87					
	hueco de paso	44	51	56	60	65	69	79	83					

cm	referencia	TRANSPARENTE		DECORACIÓN bajo pedido		
		puntos		puntos		
		●	●	●	●	
LADO B	69-70	DE11070 XXX	205	245	240	285
	74-75	DE11075 XXX	210	250	250	295
	79-80	DE11080 XXX	220	260	260	310
	89-90	DE11090 XXX	235	280	280	330
	99-100	DE11100 XXX	250	295	305	360
LADO A	75-80	DE09080 XXX	415	490	490	580
	80,1-85	DE09085 XXX	425	500	505	595
	85,1-90	DE09090 XXX	435	515	520	615
	90,1-95	DE09095 XXX	445	525	535	630
	95,1-100	DE09100 XXX	455	540	550	650
	100,1-105	DE09105 XXX	465	550	565	665
	105,1-110	DE09110 XXX	475	560	580	685
	110,1-115	DE09115 XXX	485	575	595	700
	115,1-120	DE09120 XXX	495	585	610	720
	120,1-125	DE09125 XXX	505	595	625	740
	125,1-130	DE09130 XXX	515	610	640	755
130,1-135	DE09135 XXX	525	620	655	775	
135,1-140	DE09140 XXX	535	630	670	790	

Suma el LADO A y LADO B para obtener el precio total.

IVA no incluido

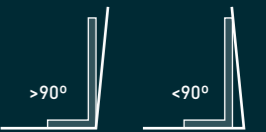
DENIA



- Tratamiento antical Fast Clean a doble cara
- Vidrio templado 6 mm
- Altura 195 cm
- Cierre magnético
- Doble asa tirador asa interior y exterior
- Vidrio transparente o decorado impresión digital
- Apertura exterior 100° | interior 90°
- Herrajes en Acero Inoxidable 304
- Barra de seguridad de lado a lado
- Sistema de desagüe y alineación de puerta ajustable en pivote inferior

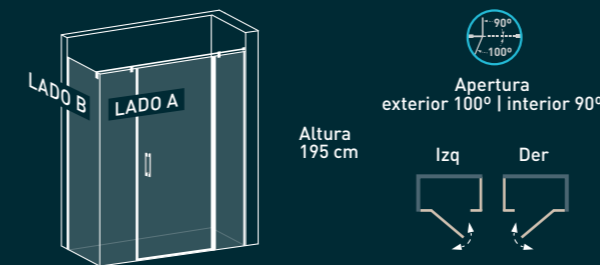
ANGULAR

Puerta perfil pivotante abatible acceso frontal
1 puerta central + 2 fijos + 1 fijo lateral



MUY IMPORTANTE

Para que las medidas de las mamparas angulares se adapten correctamente al plato es fundamental conocer los desvíos de escuadra entre la pared y el plato de ducha. Indicándonos la medida del descuadre y si la pared se abre o se cierra.



Indicar la medida aproximada de los fijos o de la puerta.

Vidrio fijo	a pared	FL01	FL02	FL03	FL04	FL05	FL06	FL07	FL08	FL09	FL10	FL11	FL12	FL13
	a lateral	FS01	FS02	FS03	FS04	FS05	FS06	FS07	FS08	FS09	FS10	FS11	FS12	FS13
	mín	21	24	27	30	33	36	39	42	45	48	51	54	57
	máx	22,5	25,5	28,5	31,5	34,5	37,5	40,5	43,5	46,5	49,5	52,5	55,5	58,5
Puerta abatible		PA02	PA03	PA04	PA05	PA06	PA07	PA08	PA09					
	cm	47,5	55	59,5	64	68,5	73	83	87					
	hueco de paso	43,5	51	55,5	60	64,5	69	79	84					

Codificación (XXX):

- | | |
|----------------------|----------------------|
| Antepenúltimo dígito | Dos últimos dígitos |
| Acabado periferia: | Vidrio: |
| 0 - Cromo | 00 - Transparente |
| 1 - Negro | 01 a 14 - Decoración |
| 2 - Blanco | |
| 4 - Oro | |

Indicar medidas a borde de plato.
Indicar si es plato enrasado o de obra.
Indicar la mano de instalación de la mampara.

- Los acabados de periferia cromo, negro y blanco tienen el mismo precio. La periferia oro con incremento según tabla.
- Para medidas especiales con altura estándar +30% sobre precio de medida superior.
- Para alturas especiales superiores a la estándar incrementar un 5% por cada 5 cm sobre precio de medida especial, hasta un máximo 220 cm.
- Ver opciones de decoración en la página 220.
- Opcional: Juntas de PVC en Negro sin incremento.
- Opción: Bañera mismo precio ducha. Altura 150 cm.

Plazos expedición:

Vidrio transparente: 3-4 días laborables.
Decoración y medida especial: 15 días laborables.

cm	referencia	TRANSPARENTE		DECORACIÓN bajo pedido	
		puntos	puntos	puntos	puntos

LADO B	69-70	DE11070 XXX	205	245	240	285
	74-75	DE11075 XXX	210	250	250	295
	79-80	DE11080 XXX	220	260	260	310
	89-90	DE11090 XXX	235	280	280	330
	99-100	DE11100 XXX	250	295	305	360
LADO A	90-100	DE10100 XXX	520	615	605	715
	100,1-110	DE10110 XXX	535	630	625	740
	110,1-120	DE10120 XXX	550	650	650	765
	120,1-130	DE10130 XXX	565	665	670	790
	130,1-140	DE10140 XXX	580	685	690	815
	140,1-150	DE10150 XXX	595	700	710	840
	150,1-160	DE10160 XXX	610	720	740	875
	160,1-170	DE10170 XXX	625	740	760	895
	170,1-180	DE10180 XXX	640	755	780	920
	180,1-190	DE10190 XXX	655	775	790	930
	190,1-200	DE10200 XXX	670	790	805	950

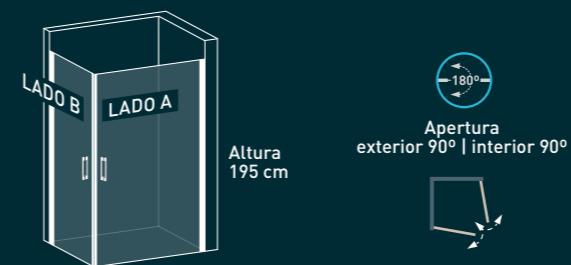
Suma el LADO A y LADO B para obtener el precio total.

IVA no incluido

DENIA



-  Tratamiento antical
Fast Clean a doble cara
-  Vidrio templado
6 mm
-  Altura
195 cm
-  Cierre
magnético
-  Doble asa
tirador asa interior y exterior
-  Vidrio transparente
o decorado impresión digital
-  Apertura
exterior 90° | interior 90°
-  Herrajes
en Acero Inoxidable 304
-  Sistema de desagüe
y alineación de puerta ajustable
en pivote inferior



Codificación (XXX):

Antepenúltimo dígito	Dos últimos dígitos
Acabado perfiles:	Vidrio:
0 - Cromo ●	00 - Transparente
1 - Negro ●	01 a 14 - Decoración
2 - Blanco ●	
4 - Oro ●	

Indicar medidas a borde de plato.
Indicar si es plato enrasado o de obra.

- Los acabados de perfiles cromo, negro y blanco tienen el mismo precio. La perfiles oro con incremento según tabla.
- Para medidas especiales con altura estándar +30% sobre precio de medida superior.
- Para alturas especiales superiores a la estándar incrementar un 5% por cada 5 cm sobre precio de medida especial, hasta un máximo 220 cm.
- Ver opciones de decoración en la página 220.
- Opcional:
 - Juntas de PVC en Negro sin incremento.
 - Perfil "U" supercompensación +15 mm para perfil pivotante con incremento +30 pts.

Plazos expedición:

Vidrio transparente: 3-4 días laborables.
Decoración y medida especial: 15 días laborables.

ANGULAR

Puertas perfiles pivotantes abatibles acceso vértice
2 puertas



MUY IMPORTANTE

Para que las medidas de las mamparas angulares se adapten correctamente al plato es fundamental conocer los desvíos de escuadra entre la pared y el plato de ducha. Indicándonos la medida del descuadra y si la pared se abre o se cierra.

	cm	adaptable	referencia	TRANSPARENTE		DECORACIÓN bajo pedido	
				puntos	puntos	puntos	puntos
LADO A	70	68,5-69,5	DE12070 XXX	340	400	385	455
	75	73,5-74,5	DE12075 XXX	350	415	395	465
	80	78,5-79,5	DE12080 XXX	355	420	400	475
	85	83,5-84,5	DE12085 XXX	365	430	420	495
	90	88,5-89,5	DE12090 XXX	370	440	425	500
LADO B	70	68,5-69,5	DE13070 XXX	340	400	385	455
	75	73,5-74,5	DE13075 XXX	350	415	395	465
	80	78,5-79,5	DE13080 XXX	355	420	400	475
	85	83,5-84,5	DE13085 XXX	365	430	420	495
	90	88,5-89,5	DE13090 XXX	370	440	425	500

Suma el LADO A y LADO B para obtener el precio total.

IVA no incluido

DENIA



Tratamiento antical
Fast Clean a doble cara

Vidrio templado
6 mm

Altura
195 cm

Cierre
magnético

Doble asa
tirador asa interior y exterior

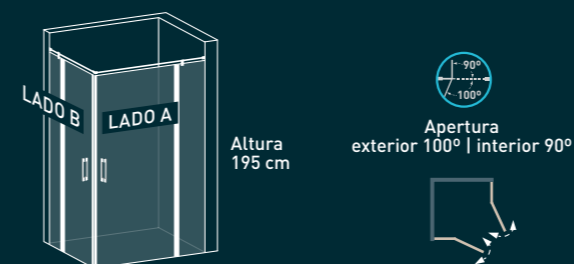
Vidrio transparente
o decorado impresión digital

Apertura
exterior 100° | interior 90°

Herrajes
en Acero Inoxidable 304

Barra de seguridad
de lado a lado

Sistema de desagüe
y alineación de puerta ajustable
en pivote inferior



Codificación (XXX):

Antepenúltimo dígito: Acabado perflería:
0 - Cromo ● 1 - Negro ● 2 - Blanco ● 4 - Oro ●

Dos últimos dígitos: Vidrio:
00 - Transparente 01 a 14 - Decoración

Indicar medidas a borde de plato.
Indicar si es plato enrasado o de obra.

- Los acabados de perflería cromo, negro y blanco tienen el mismo precio. La perflería oro con incremento según tabla.
- Para medidas especiales con altura estándar +30% sobre precio de medida superior.
- Para alturas especiales superiores a la estándar incrementar un 5% por cada 5 cm sobre precio de medida especial, hasta un máximo 220 cm.
- Ver opciones de decoración en la página 220.
- Opcional: Juntas de PVC en Negro sin incremento.

Plazos expedición:

Vidrio transparente: 3-4 días laborables.
Decoración y medida especial: 15 días laborables.

ANGULAR

Puertas perfiles pivotantes abatibles acceso vértice
2 puertas + 2 fijos



MUY IMPORTANTE

Para que las medidas de las mamparas angulares se adapten correctamente al plato es fundamental conocer los desvíos de escuadra entre la pared y el plato de ducha. Indicándonos la medida del descuadre y si la pared se abre o se cierra.

Indicar la medida aproximada del fijo o de la puerta.

Consulta la guía de posibles combinaciones



Vidrio fijo	a pared	FL01	FL02	FL03	FL04	FL05	FL06	FL07	FL08	FL09	FL10	FL11
	mín	21	24	27	30	33	36	39	42	45	48	51
máx	22,5	25,5	28,5	31,5	34,5	37,5	40,5	43,5	46,5	49,5	52,5	
Puerta abatible	cm	PA01	PA02	PA03	PA04	PA05	PA06	PA07				
		42	46	53	58	63	68	72				

cm	adaptable	referencia	TRANSPARENTE		DECORACIÓN bajo pedido	
			puntos	puntos	puntos	puntos
70	67,5-70	DE14070 XXX	395	465	470	555
75	70,1-75	DE14075 XXX	410	485	490	580
80	75,1-80	DE14080 XXX	420	495	500	590
85	80,1-85	DE14085 XXX	430	510	510	600
90	85,1-90	DE14090 XXX	435	515	515	610
95	90,1-95	DE14095 XXX	445	525	525	620
100	95,1-100	DE14100 XXX	450	530	535	630
105	100,1-105	DE14105 XXX	460	545	550	650
110	105,1-110	DE14110 XXX	465	550	565	665
115	110,1-115	DE14115 XXX	475	560	585	690
120	115,1-120	DE14120 XXX	480	565	595	700
LADO A						
70	67,5-70	DE15070 XXX	395	465	470	555
75	70,1-75	DE15075 XXX	410	485	490	580
80	75,1-80	DE15080 XXX	420	495	500	590
85	80,1-85	DE15085 XXX	430	510	510	600
90	85,1-90	DE15090 XXX	435	515	515	610
95	90,1-95	DE15095 XXX	445	525	525	620
100	95,1-100	DE15100 XXX	450	530	535	630
105	100,1-105	DE15105 XXX	460	545	550	650
110	105,1-110	DE15110 XXX	465	550	565	665
115	110,1-115	DE15115 XXX	475	560	585	690
120	115,1-120	DE15120 XXX	480	565	595	700
LADO B						

Suma el LADO A y LADO B para obtener el precio total.

IVA no incluido



Certificada por laboratorio independiente **AIDIMME**
INSTITUTO TECNOLÓGICO

NÍJAR

PUERTA PLEGABLE



PERFIL PIVOTANTE CON DOS POMOS

Frente de ducha



Puerta plegable
1 puerta
p.107



Puerta plegable cierre contra fijo
1 puerta + 1 fijo
p.109

Angular



Puerta plegable acceso frontal
1 puerta + 1 fijo lateral
p.111



Puerta plegable con 1 fijo acceso frontal
1 puerta + 1 fijo + 1 fijo lateral
p.113



Puertas plegables acceso vértice
2 puertas
p.115

Especiales


Opciones decoración impresión digital.....	220
Vidrios especiales	223
Soluciones especiales.....	224

Características


Fast Clean.....	225
Esquema técnico.....	239

Repuestos

Repuestos	226
-----------------	-----




Fijación para alinear la puerta
Sistema de desaguado del pivote inferior



Tratamiento antical Fast Clean a doble cara



1 Pomo doble en cada vidrio de la puerta



Bisagras en Acero Inoxidable 304

Acabados

- Cromo anodizado alto brillo
- Negro mate
- Blanco mate












Vidrio

- Transparente
- Decorado impresión digital bajo pedido

- Vidrio templado de 6 mm.
- Altura 195 cm.
- Fabricación a medida opcional.
- Los acabados de perfiles cromado y negro tienen el mismo precio. Perfilado blanco con incremento.
- Perfilado fabricado en aluminio anodizado o lacado.
- Cierre magnético.
- Apertura 90° exterior / interior.
- Barra de seguridad en Acero Inoxidable 304.
- Modelo reversible.

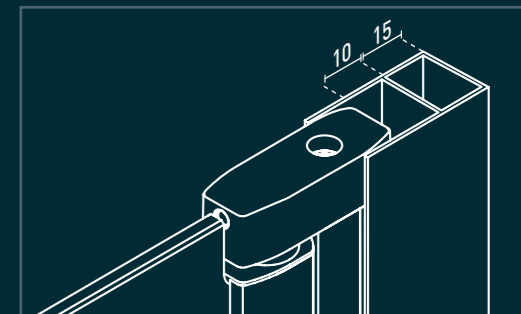
NÍJAR



-  Tratamiento antical Fast Clean a doble cara
-  Vidrio templado 6 mm
-  Altura 195 cm
-  Cierre magnético de compensación oculto
-  Reversibles, instalación a izquierda o derecha
-  1 Pomo doble en cada vidrio de la puerta
-  Vidrio transparente o decorado impresión digital
-  Perfil "U" supercompensación +15 mm para perfil pivotante opcional
-  Apertura plegable exterior 90° | interior 90°
-  Bisagras en Acero Inoxidable 304
-  Sistema de desagüe y alineación de puerta ajustable en pivote inferior

FRENTE DE DUCHA

Puerta plegable
1 puerta



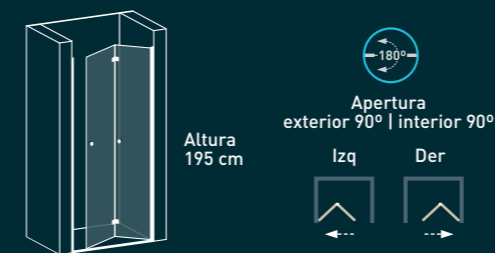
Perfil "U" supercompensación +15 mm para perfil pivotante (opcional)



Bisagras en Acero Inoxidable 304



Perfil "U" de cierre magnético con compensación oculto incluido



Codificación (XXX):

Antepenúltimo dígito	Dos últimos dígitos
Acabado periferia:	Vidrio:
0 - Cromo ●	00 - Transparente
1 - Negro ●	01 a 14 - Decoración
2 - Blanco ●	

Indicar hueco de instalación, tomando medidas a ras de plato, a 100 cm y a 195 cm de altura.

- Los acabados de periferia cromo y negro tienen el mismo precio. Periferia blanca con incremento según tabla.
- Para medidas especiales con altura estándar +30% sobre precio de medida superior.
- Para alturas especiales superiores a la estándar incrementar un 5% por cada 5 cm sobre precio de medida especial, hasta un máximo 220 cm.
- Ver opciones de decoración en la página 220.
- Opcional:
 - Juntas de PVC en Negro sin incremento.
 - Perfil "U" supercompensación +15 mm para perfil pivotante con incremento +30 pts.

Plazos expedición:

Vidrio transparente: 3-4 días laborables.
Decoración y medida especial: 15 días laborables.

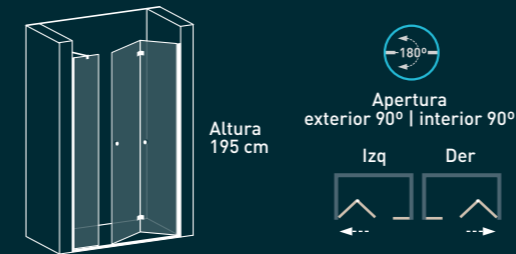
cm	adaptable	hueco de paso	referencia	TRANSPARENTE		DECORACIÓN bajo pedido	
				puntos	puntos	puntos	puntos
65	63,5-65	55	NI01065 XXX	470	545	560	635
70	68,5-70	60	NI01070 XXX	480	555	570	645
75	73,5-75	65	NI01075 XXX	490	565	580	655
80	78,5-80	70	NI01080 XXX	500	575	590	665
85	83,5-85	75	NI01085 XXX	510	585	600	675
90	88,5-90	80	NI01090 XXX	520	595	610	685

IVA no incluido

NÍJAR



- Tratamiento antical Fast Clean a doble cara
- Vidrio templado 6 mm
- Altura 195 cm
- Cierre magnético
- Reversibles, instalación a izquierda o derecha
- 1 Pomo doble en cada vidrio de la puerta
- Vidrio transparente o decorado impresión digital
- Apertura plegable exterior 90° | interior 90°
- Bisagras en Acero Inoxidable 304
- Brazo de seguridad adaptable
- Sistema de desagüe y alineación de puerta ajustable en pivote inferior



Codificación (XXX):

- Antepenúltimo dígito Acabado perfilería:
 0 - Cromo ●
 1 - Negro ●
 2 - Blanco ●
- Dos últimos dígitos Vidrio:
 00 - Transparente
 01 a 14 - Decoración

Indicar hueco de instalación, tomando medidas a ras de plato, a 100 cm y a 195 cm de altura.

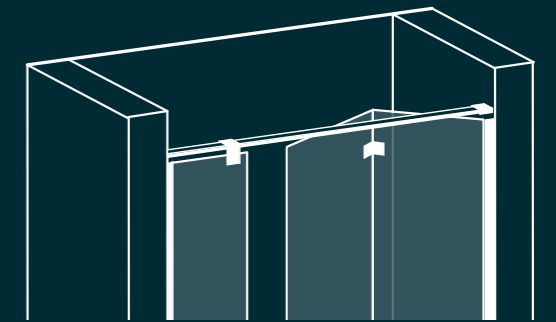
- Brazo corto en ángulo 45° para fijo inferior a 40 cm y para fijo superior a 40 cm con barra de seguridad de lado a lado.
- Los acabados de perfilería cromo y negro tienen el mismo precio. Perfilería blanca con incremento según tabla.
- Para medidas especiales con altura estándar +30% sobre precio de medida superior.
- Para alturas especiales superiores a la estándar incrementar un 5% por cada 5 cm sobre precio de medida especial, hasta un máximo 220 cm.
- Ver opciones de decoración en la página 220.
- **Opcional:**
 - Juntas de PVC en Negro sin incremento.
 - Perfil "U" supercompensación +15 mm para perfil pivotante con incremento +30 pts.
- **Opción:** Bañera mismo precio ducha. Altura 150 cm.

Plazos expedición:

Vidrio transparente: 3-4 días laborables.
 Decoración y medida especial: 15 días laborables.

FRENTE DE DUCHA

Puerta plegable cierre contra fijo
1 puerta + 1 fijo



Barra de seguridad de lado a lado para fijo superior a 40 cm.

Indicar la medida aproximada del fijo o de la puerta.

Vidrio fijo	a pared	FL01	FL02	FL03	FL04	FL05	FL06	FL07	FL08	FL09	FL10	FL11	FL12	FL13
	mín	21	24	27	30	33	36	39	42	45	48	51	54	57
máx	22,5	25,5	28,5	31,5	34,5	37,5	40,5	43,5	46,5	49,5	52,5	55,5	58,5	

Puerta abatible		PE01	PE02	PE03	PE04	PE05	PE06	Consulta la guía de posibles combinaciones
	cm	63	68	73	78	83	88	
hueco de paso	57	62	67	72	77	82		

cm	referencia	TRANSPARENTE		DECORACIÓN bajo pedido	
		puntos	puntos	puntos	puntos
86,5-90	NI02090 XXX	595	670	685	760
90,1-95	NI02095 XXX	600	675	695	770
95,1-100	NI02100 XXX	610	685	705	780
100,1-105	NI02105 XXX	620	695	715	790
105,1-110	NI02110 XXX	630	705	725	800
110,1-115	NI02115 XXX	640	715	735	810
115,1-120	NI02120 XXX	650	725	745	820
120,1-125	NI02125 XXX	660	735	755	830
125,1-130	NI02130 XXX	680	755	765	840
130,1-135	NI02135 XXX	690	765	775	850
135,1-140	NI02140 XXX	700	775	785	860

IVA no incluido


NÍJAR



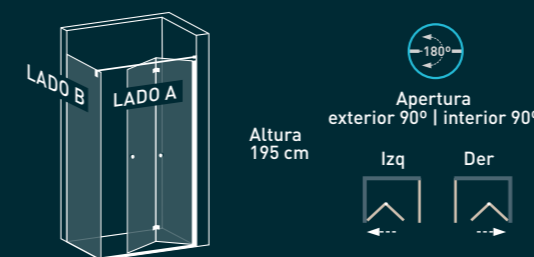
- Tratamiento antical Fast Clean a doble cara
- Vidrio templado 6 mm
- Altura 195 cm
- Cierre magnético
- Reversibles, instalación a izquierda o derecha
- 1 Pomo doble en cada vidrio de la puerta
- Vidrio transparente o decorado impresión digital
- Apertura plegable exterior 90° | interior 90°
- Bisagras en Acero Inoxidable 304
- Brazo de seguridad adaptable
- Sistema de desagüe y alineación de puerta ajustable en pivote inferior

ANGULAR

Puerta plegable acceso frontal
1 puerta + 1 fijo lateral



1 Pomo doble en cada vidrio de la puerta plegable para facilitar la apertura y cierre.



Codificación (XXX):

- | | |
|----------------------|----------------------|
| Antepenúltimo dígito | Dos últimos dígitos |
| Acabado perfilería: | Vidrio: |
| 0 - Cromo ● | 00 - Transparente |
| 1 - Negro ● | 01 a 14 - Decoración |
| 2 - Blanco ● | |

Indicar medidas a borde de plato.
Indicar si es plato enrasado o de obra.

- Los acabados de perfilería cromo y negro tienen el mismo precio. Perfilería blanca con incremento según tabla.
- Para medidas especiales con altura estándar +30% sobre precio de medida superior.
- Para alturas especiales superiores a la estándar incrementar un 5% por cada 5 cm sobre precio de medida especial, hasta un máximo 220 cm.
- Ver opciones de decoración en la página 220.
- Opcional:
 - Juntas de PVC en Negro sin incremento.
 - Perfil "U" supercompensación +15 mm para perfil pivotante con incremento +30 pts.

Plazos expedición:

Vidrio transparente: 3-4 días laborables.
Decoración y medida especial: 15 días laborables.

MUY IMPORTANTE

Para que las medidas de las mamparas angulares se adapten correctamente al plato es fundamental conocer los desvíos de escuadra entre la pared y el plato de ducha. Indicándonos la medida del descuadre y si la pared se abre o se cierra.



	cm	adaptable	hueco de paso	referencia	TRANSPARENTE		DECORACIÓN bajo pedido	
					puntos	puntos	puntos	puntos
LADO A	65	63-64	57	NI03065 XXX	475	550	550	625
	70	68-69	60	NI03070 XXX	485	560	560	635
	75	73-74	65	NI03075 XXX	495	570	565	640
	80	78-79	70	NI03080 XXX	505	580	575	650
	85	83-84	75	NI03085 XXX	515	590	580	655
	90	88-89	80	NI03090 XXX	525	600	590	665
LADO B	70	69-70	-	NI05070 XXX	205			240
	75	74-75	-	NI05075 XXX	210			250
	80	79-80	-	NI05080 XXX	220			260
	90	89-90	-	NI05090 XXX	235			280
	100	99-100	-	NI05100 XXX	250			305

Suma el LADO A y LADO B para obtener el precio total.

IVA no incluido

NÍJAR



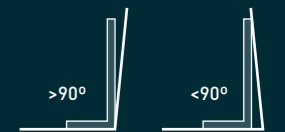
- Tratamiento antical Fast Clean a doble cara
- Vidrio templado 6 mm
- Altura 195 cm
- Cierre magnético
- Reversibles, instalación a izquierda o derecha
- 1 Pomo doble en cada vidrio de la puerta
- Vidrio transparente o decorado impresión digital
- Apertura plegable exterior 90° | interior 90°
- Bisagras en Acero Inoxidable 304
- Barra de seguridad de lado a lado
- Sistema de desagüe y alineación de puerta ajustable en pivote inferior

ANGULAR

Puerta plegable con 1 fijo acceso frontal
1 puerta + 1 fijo + 1 fijo lateral



Barra de seguridad de lado a lado en Acero Inoxidable 304



MUY IMPORTANTE

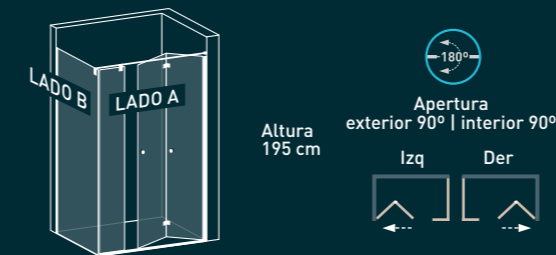
Para que las medidas de las mamparas angulares se adapten correctamente al plato es fundamental conocer los desvíos de escuadra entre la pared y el plato de ducha. Indicándonos la medida del descuadre y si la pared se abre o se cierra.

Indicar la medida aproximada del fijo o de la puerta.

Vidrio fijo	a lateral	FS01	FS02	FS03	FS04	FS05	FS06	FS07	FS08	FS09	FS10	FS11	FS12	FS13
		mín	21	24	27	30	33	36	39	42	45	48	51	54
máx	22,5	25,5	28,5	31,5	34,5	37,5	40,5	43,5	46,5	49,5	52,5	55,5	58,5	

Puerta abatible	cm	PE01	PE02	PE03	PE04	PE05	PE06
		hueco de paso	63	68	73	78	83

Consulta la guía de posibles combinaciones



Codificación (XXX):

- Antepenúltimo dígito Acabado perifería:
 0 - Cromo ●
 1 - Negro ●
 2 - Blanco ●
- Dos últimos dígitos Vidrio:
 00 - Transparente
 01 a 14 - Decoración

Indicar medidas a borde de plato.
Indicar si es plato enrasado o de obra.

- Los acabados de perifería cromo y negro tienen el mismo precio. Perifería blanca con incremento según tabla.
- Para medidas especiales con altura estándar +30% sobre precio de medida superior.
- Para alturas especiales superiores a la estándar incrementar un 5% por cada 5 cm sobre precio de medida especial, hasta un máximo 220 cm.
- Ver opciones de decoración en la página 220.
- Opcional:
 - Juntas de PVC en Negro sin incremento.
 - Perfil "U" supercompensación +15 mm para perfil pivotante con incremento +30 pts.

Plazos expedición:

Vidrio transparente: 3-4 días laborables.
Decoración y medida especial: 15 días laborables.

cm	referencia	TRANSPARENTE		DECORACIÓN bajo pedido	
		puntos	puntos	puntos	puntos

LADO A	cm	referencia	TRANSPARENTE		DECORACIÓN bajo pedido	
			puntos	puntos	puntos	puntos
	88-90	NI04090 XXX	595	670	685	760
	90,1-95	NI04095 XXX	600	675	695	770
	95,1-100	NI04100 XXX	610	685	705	780
	100,1-105	NI04105 XXX	620	695	715	790
	105,1-110	NI04110 XXX	630	705	725	800
	110,1-115	NI04115 XXX	640	715	735	810
	115,1-120	NI04120 XXX	650	725	745	820
	120,1-125	NI04125 XXX	660	735	755	830
	125,1-130	NI04130 XXX	680	755	765	840
	130,1-135	NI04135 XXX	690	765	775	850
	135,1-140	NI04140 XXX	700	775	785	860

LADO B	cm	referencia	TRANSPARENTE		DECORACIÓN bajo pedido	
			puntos	puntos	puntos	puntos
	69-70	NI05070 XXX	205		240	
	74-75	NI05075 XXX	210		250	
	79-80	NI05080 XXX	220		260	
	89-90	NI05090 XXX	235		280	
	99-100	NI05100 XXX	250		305	


Suma el LADO A y LADO B para obtener el precio total.

IVA no incluido


NÍJAR





 Tratamiento antical Fast Clean a doble cara


 Vidrio templado 6 mm


 Altura 195 cm


 Cierre magnético


 Reversibles, instalación a izquierda o derecha

 1 Pomo doble en cada vidrio de la puerta

 Vidrio transparente o decorado impresión digital

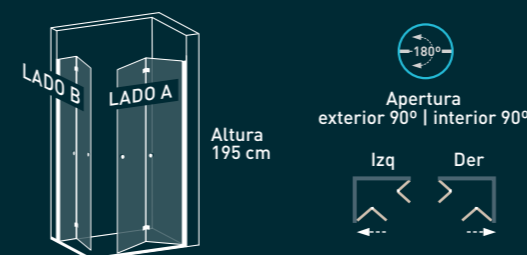
 Apertura plegable exterior 90° | interior 90°

 Bisagras en Acero Inoxidable 304

 Sistema de desagüe y alineación de puerta ajustable en pivote inferior

ANGULAR

Puertas plegables acceso vértice
2 puertas



Codificación (XXX):

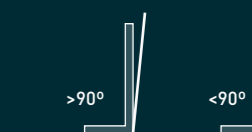
Antepenúltimo dígito	Dos últimos dígitos
Acabado periferia:	Vidrio:
0 - Cromo ●	00 - Transparente
1 - Negro ●	01 a 14 - Decoración
2 - Blanco ●	

Indicar medidas a borde de plato.
Indicar si es plato enrasado o de obra.

- Los acabados de periferia cromo y negro tienen el mismo precio. Periferia blanca con incremento según tabla.
- Para alturas especiales superiores a la estándar incrementar un 5% por cada 5 cm sobre precio de medida especial, hasta un máximo 220 cm.
- Ver opciones de decoración en la página 220.
- Opcional:
 - Juntas de PVC en Negro sin incremento.
 - Perfil "U" supercompensación +15 mm para perfil pivotante con incremento +30 pts.

Plazos expedición:

15 días laborables.



MUY IMPORTANTE

Para que las medidas de las mamparas angulares se adapten correctamente al plato es fundamental conocer los desvíos de escuadra entre la pared y el plato de ducha. Indicándonos la medida del descuadre y si la pared se abre o se cierra.

Fabricación a medida		TRANSPARENTE bajo pedido		DECORACIÓN bajo pedido		
cm	referencia	puntos		puntos		
LADO A	70	NI12070 XXX	430	500	515	585
	80	NI12080 XXX	440	510	530	600
	90	NI12090 XXX	455	525	550	620
LADO B	70	NI13070 XXX	430	500	515	585
	80	NI13080 XXX	440	510	530	600
	90	NI13090 XXX	455	525	550	620

Suma el LADO A y LADO B para obtener el precio total.

IVA no incluido.

ZAHARA

PUERTAS ABATIBLES



BISAGRAS

Frente de ducha



Puerta bisagra abatible
1 puerta
p.119



Puertas bisagras abatibles
2 puertas
p.121



Puerta bisagra abatible cierre
contra fijo
1 puerta + 1 fijo
p.123



Puerta bisagra abatible cierre
contra pared
1 puerta + 1 fijo
p.125



Puerta bisagra abatible
con 2 fijos
1 puerta central + 2 fijos
p.127



Puertas bisagras abatibles
con 2 fijos
2 puertas + 2 fijos
p.129

Angular



Puerta bisagra abatible
acceso frontal
1 puerta + 1 fijo lateral
p.131



Puerta bisagra abatible
acceso frontal
1 puerta + 1 fijo + 1 fijo lateral
p.133



Puerta bisagra abatible
acceso frontal
1 p. central + 2 fijos + 1 fijo lateral
p.135



Puertas bisagras abatibles
acceso vértice
2 puertas
p.137



Puertas bisagras abatibles
acceso vértice
2 puertas + 2 fijos
p.139

Especiales

Opciones decoración impresión digital..... **220**
Vidrios especiales **223**
Soluciones especiales..... **224**

Características

Fast Clean **225**
Esquema técnico..... **237**

Repuestos

Repuestos **226**



Certificada por laboratorio independiente **AIDIMME**
INSTITUTO TECNOLÓGICO




Tirador de doble asa



Barra de seguridad
de lado a lado en Acero
Inoxidable 304



Tratamiento antical
Fast Clean a doble cara



Bisagras en
Acero Inoxidable 304

Acabados

● Cromo
anodizado
alto brillo ● Negro
mate ● Blanco
mate

Vidrio


○ Transparente ● Decorado impresión digital
bajo pedido

- Vidrio templado de 6 mm.
- Altura 195 cm.
- Fabricación a medida opcional.
- Los acabados de perfiles cromado y negro tienen el mismo precio. Perfilado blanco con incremento.
- Cierre magnético.
- Apertura 45° interior / 110° exterior.
- Perfilado fabricado en aluminio.
- Barra de seguridad y herrajes en Acero Inoxidable 304.
- Modelo reversible.


ZAHARA





 Tratamiento antical
Fast Clean a doble cara


 Vidrio templado
6 mm


 Altura
195 cm


 Cierre magnético de
compensación oculto

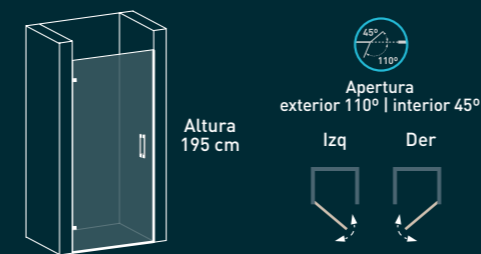
 Reversibles, instalación
a izquierda o derecha

 Doble asa
tirador asa interior y exterior

 Vidrio transparente
o decorado impresión digital

 Apertura
exterior 110° | interior 45°

 Herrajes
en Acero Inoxidable 304



Codificación (XXX):

Antepenúltimo dígito	Dos últimos dígitos
Acabado perfiles:	Vidrio:
0 - Cromo ●	00 - Transparente
1 - Negro ●	01 a 14 - Decoración
2 - Blanco ●	

Indicar hueco de instalación,
tomando medidas a ras de plato, a 100 cm y a 195 cm de altura.


- Hueco de paso: medida de la puerta -5 cm.
- Los acabados de perfiles cromo y negro tienen el mismo precio. Perfil blanca con incremento según tabla.
- Para alturas especiales superiores a la estándar incrementar un 5% por cada 5 cm, hasta un máximo 220 cm.
- Ver opciones de decoración en la página 220.
- Opcional: Juntas de PVC en Negro sin incremento.

Plazos expedición:

15 días laborables.

FRENTE DE DUCHA

Puerta bisagra abatible
1 puerta



Bisagras en Acero Inoxidable 304




Perfil magnético de compensación incluido

Fabricación a medida	referencia	TRANSPARENTE bajo pedido		DECORACIÓN bajo pedido	
		puntos	puntos	puntos	puntos
Hasta 70	ZA01070 XXX	320	380	390	450
70,1 - 80	ZA01080 XXX	340	400	415	475
80,1 - 90	ZA01090 XXX	360	420	440	500

IVA no incluido

ZAHARA



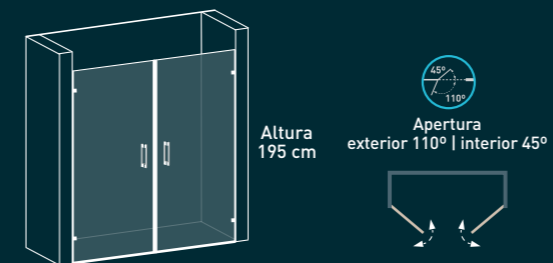
-  Tratamiento antical Fast Clean a doble cara
-  Vidrio templado 6 mm
-  Altura 195 cm
-  Cierre magnético
-  Doble asa tirador asa interior y exterior
-  Vidrio transparente o decorado impresión digital
-  Apertura exterior 110° | interior 45°
-  Herrajes en Acero Inoxidable 304

FRENTE DE DUCHA

Puertas bisagras abatibles
2 puertas



Bisagras en Acero Inoxidable 304



Codificación (XXX):

- | | |
|----------------------|----------------------|
| Antepenúltimo dígito | Dos últimos dígitos |
| Acabado perfilería: | Vidrio: |
| 0 - Cromo ● | 00 - Transparente |
| 1 - Negro ● | 01 a 14 - Decoración |
| 2 - Blanco ● | |

Indicar hueco de instalación, tomando medidas a ras de plato, a 100 cm y a 195 cm de altura.

- Hueco de paso: medida de la puerta -6 cm.
- Los acabados de perfilería cromo y negro tienen el mismo precio. Perfilería blanca con incremento según tabla.
- Para alturas especiales superiores a la estándar incrementar un 5% por cada 5 cm, hasta un máximo 220 cm.
- Ver opciones de decoración en la página 220.
- Opcional: Juntas de PVC en Negro sin incremento.
- Opción: Bañera mismo precio ducha. Altura 150 cm.

Plazos expedición:

15 días laborables.

Fabricación a medida	referencia	TRANSPARENTE bajo pedido		DECORACIÓN bajo pedido	
		puntos	puntos	puntos	puntos
Hasta 80	ZA02080 XXX	410	530	480	600
Hasta 100	ZA02100 XXX	450	570	530	650
Hasta 120	ZA02120 XXX	485	605	575	695
Hasta 140	ZA02140 XXX	520	640	615	735
Hasta 160	ZA02160 XXX	555	675	645	765
Hasta 180	ZA02180 XXX	585	705	690	810

cm*: Suma de las 2 puertas.
Posibilidad de puertas asimétricas. Máximo ancho puerta 90 cm.

IVA no incluido



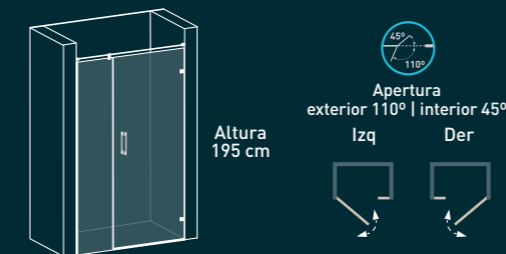
-  Tratamiento antical Fast Clean a doble cara
-  Perfilera minimalista
-  Vidrio templado 6 mm
-  Altura 195 cm
-  Cierre magnético
-  Reversibles, instalación a izquierda o derecha
-  Doble asa tirador asa interior y exterior
-  Vidrio transparente o decorado impresión digital
-  Apertura exterior 110° | interior 45°
-  Herrajes en Acero Inoxidable 304
-  Barra de seguridad de lado a lado

FRENTE DE DUCHA

Puerta bisagra abatible cierre contra fijo
1 puerta + 1 fijo



Barra de seguridad de lado a lado para fijos inferiores a 55 cm en Acero Inoxidable 304



Codificación (XXX):

Antepenúltimo dígito Acabado perfilera:
0 - Cromo ●
1 - Negro ●
2 - Blanco ●

Dos últimos dígitos Vidrio:
00 - Transparente
01 a 14 - Decoración

Indicar hueco de instalación, tomando medidas a ras de plato, a 100 cm y a 195 cm de altura.

- Hueco de paso: medida de la puerta -4 cm.
- Los acabados de perfilera cromo y negro tienen el mismo precio. Perfilera blanca con incremento según tabla.
- Para medidas especiales con altura estándar +30% sobre precio de medida superior. En medidas de fijo superiores a 60 cm se incluye brazo de seguridad perpendicular.
- Para alturas especiales superiores a la estándar incrementar un 5% por cada 5 cm sobre precio de medida especial, hasta un máximo 220 cm.
- Ver opciones de decoración en la página 220.
- Opcional:
Juntas de PVC en Negro sin incremento.
Brazo de seguridad perpendicular sin incremento.
- Opción: Bañera mismo precio ducha. Altura 150 cm.

Plazos expedición:

Vidrio transparente: 3-4 días laborables
Decoración y medida especial: 15 días laborables.

En medidas de fijo superiores a 60 cm con brazo seguridad perpendicular a vidrio y en inferiores a 60 cm con barra de seguridad de lado a lado.

Consulta la guía de posibles combinaciones




Indicar la medida aproximada del fijo o de la puerta.

Vidrio fijo	a pared	FL01	FL02	FL03	FL04	FL05	FL06	FL07	FL08	FL09	FL10	FL11	FL12	FL13
		mín	21	24	27	30	33	36	39	42	45	48	51	54
máx	22,5	25,5	28,5	31,5	34,5	37,5	40,5	43,5	46,5	49,5	52,5	55,5	58,5	
Puerta abatible	cm	PA01	PA02	PA03	PA04	PA05	PA06	PA07	PA08	PA09				
		42,5	47	54,5	59	63,5	68	72,5	82	86,5				
	hueco de paso	38,5	43	50,5	55	59,5	64	68,5	78	82,5				

cm	referencia	TRANSPARENTE		DECORACIÓN bajo pedido	
		puntos	puntos	puntos	puntos
67-75	ZA03075 XXX	375	435	470	530
75,1-80	ZA03080 XXX	385	445	485	545
80,1-85	ZA03085 XXX	395	455	495	555
85,1-90	ZA03090 XXX	405	465	510	570
90,1-95	ZA03095 XXX	415	475	520	580
95,1-100	ZA03100 XXX	425	485	535	595
100,1-105	ZA03105 XXX	435	495	545	605
105,1-110	ZA03110 XXX	445	505	560	620
110,1-115	ZA03115 XXX	455	515	570	630
115,1-120	ZA03120 XXX	465	525	585	645
120,1-125	ZA03125 XXX	475	535	595	655
125,1-130	ZA03130 XXX	485	545	610	670
130,1-135	ZA03135 XXX	495	555	620	680
135,1-140	ZA03140 XXX	505	565	635	695

ZAHARA



Barra de seguridad de lado a lado en Acero Inoxidable 304

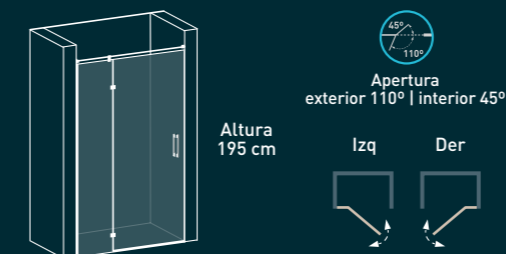
FRENTE DE DUCHA

Puerta bisagra abatible cierre contra pared
1 puerta + 1 fijo



Perfil magnético de compensación incluido

- Tratamiento antical Fast Clean a doble cara
- Perfilera minimalista
- Vidrio templado 6 mm
- Altura 195 cm
- Cierre magnético de compensación oculto
- Reversibles, instalación a izquierda o derecha
- Doble asa tirador asa interior y exterior
- Vidrio transparente o decorado impresión digital
- Apertura exterior 110° | interior 45°
- Herrajes en Acero Inoxidable 304
- Barra de seguridad de lado a lado



Codificación (XXX):

- Antepenúltimo dígito Acabado perfilera:
 0 - Cromo ●
 1 - Negro ●
 2 - Blanco ●
- Dos últimos dígitos Vidrio:
 00 - Transparente
 01 a 14 - Decoración

Indicar hueco de instalación, tomando medidas a ras de plato, a 100 cm y a 195 cm de altura.

- Hueco de paso: medida de la puerta -5 cm.
- Los acabados de perfilera cromo y negro tienen el mismo precio. Perfilera blanca con incremento según tabla.
- Para medidas especiales con altura estándar +30% sobre precio de medida superior. En medidas de fijo superiores a 60 cm se incluye brazo de seguridad perpendicular.
- Para alturas especiales superiores a la estándar incrementar un 5% por cada 5 cm sobre precio de medida especial, hasta un máximo 220 cm.
- Ver opciones de decoración en la página 220.
- Opcional:
 Juntas de PVC en Negro sin incremento.
 Brazo de seguridad perpendicular sin incremento.
- Opción: Bañera mismo precio ducha. Altura 150 cm.

Plazos expedición:

Vidrio transparente: 3-4 días laborables
 Decoración y medida especial: 15 días laborables.

En medidas de fijo superiores a 60 cm con brazo seguridad perpendicular a vidrio y en inferiores a 60 cm con barra de seguridad de lado a lado.

Consulta la guía de posibles combinaciones



Indicar la medida aproximada del fijo o de la puerta.

Vidrio fijo	a pared	FL01	FL02	FL03	FL04	FL05	FL06	FL07	FL08	FL09	FL10	FL11	FL12	FL13
		mín	21	24	27	30	33	36	39	42	45	48	51	54
máx	22,5	25,5	28,5	31,5	34,5	37,5	40,5	43,5	46,5	49,5	52,5	55,5	58,5	
Puerta abatible	cm	PA01	PA02	PA03	PA04	PA05	PA06	PA07	PA08	PA09				
		44	48,5	56	60,5	65	69,5	74	83,5	88				
	hueco de paso	39	43,5	51	55,5	60	64,5	69	78,5	83				

cm	referencia	TRANSPARENTE		DECORACIÓN bajo pedido	
		puntos	puntos	puntos	puntos
68,5-75	ZA04075 XXX	399	459	480	540
75,1-80	ZA04080 XXX	410	470	485	545
80,1-85	ZA04085 XXX	420	480	495	555
85,1-90	ZA04090 XXX	430	490	510	570
90,1-95	ZA04095 XXX	440	500	520	580
95,1-100	ZA04100 XXX	450	510	535	595
100,1-105	ZA04105 XXX	455	515	545	605
105,1-110	ZA04110 XXX	470	530	560	620
110,1-115	ZA04115 XXX	475	535	570	630
115,1-120	ZA04120 XXX	485	545	585	645
120,1-125	ZA04125 XXX	495	555	595	655
125,1-130	ZA04130 XXX	500	560	610	670
130,1-135	ZA04135 XXX	505	565	620	680
135,1-140	ZA04140 XXX	520	580	635	695

IVA no incluido


ZAHARA



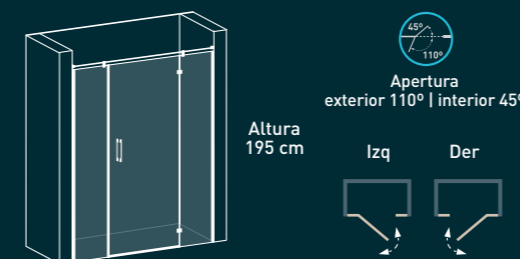
-  Tratamiento antical Fast Clean a doble cara
-  Perfilera minimalista
-  Vidrio templado 6 mm
-  Altura 195 cm
-  Cierre magnético
-  Reversibles, instalación a izquierda o derecha
-  Doble asa tirador asa interior y exterior
-  Vidrio transparente o decorado impresión digital
-  Apertura exterior 110° | interior 45°
-  Herrajes en Acero Inoxidable 304
-  Barra de seguridad de lado a lado

FRENTE DE DUCHA

Puerta bisagra abatible con dos fijos
1 puerta central + 2 fijos



Bisagras en Acero Inoxidable 304



Codificación (XXX):

- | | |
|----------------------|----------------------------|
| Antepenúltimo dígito | Dos últimos dígitos |
| Acabado perfilera: | Vidrio: |
| 0 - Cromo ● | 00 - Transparente |
| 1 - Negro ● | 01 a 14 - Decoración |
| 2 - Blanco ● | |

Indicar hueco de instalación, tomando medidas a ras de plato, a 100 cm y a 195 cm de altura.

- Los acabados de perfilera cromo y negro tienen el mismo precio. Perfilera blanca con incremento según tabla.
- Para medidas especiales con altura estándar +30% sobre precio de medida superior.
- Para alturas especiales superiores a la estándar incrementar un 5% por cada 5 cm sobre precio de medida especial, hasta un máximo 220 cm.
- Ver opciones de decoración en la página 220.
- Opcional: Juntas de PVC en Negro sin incremento.
- Opción: Bañera mismo precio ducha. Altura 150 cm.

Plazos expedición:

Vidrio transparente: 3-4 días laborables
Decoración y medida especial: 15 días laborables.

Consulta la guía de posibles combinaciones




Indicar la medida aproximada de los fijos o de la puerta.

Vidrio fijo	a pared	FL01	FL02	FL03	FL04	FL05	FL06	FL07	FL08	FL09	FL10	FL11	FL12	FL13
	bisagras	FB01	FB02	FB03	FB04	FB05	FB06	FB07	FB08	FB09	FB10	FB11	FB12	FB13
Puerta abatible	mín	21	24	27	30	33	36	39	42	45	48	51	54	57
	máx	22,5	25,5	28,5	31,5	34,5	37,5	40,5	43,5	46,5	49,5	52,5	55,5	58,5
Puerta abatible	cm	PA02	PA03	PA04	PA05	PA06	PA07	PA08	PA09					
	hueco de paso	47,5	55	59,5	64	68,5	73	82,5	87					

cm	referencia	TRANSPARENTE		DECORACIÓN bajo pedido	
		puntos	puntos	puntos	puntos
90-100	ZA05100 XXX	500	560	600	660
100,1-110	ZA05110 XXX	520	580	620	680
110,1-120	ZA05120 XXX	535	595	640	700
120,1-130	ZA05130 XXX	555	615	650	710
130,1-140	ZA05140 XXX	570	630	660	720
140,1-150	ZA05150 XXX	580	640	675	735
150,1-160	ZA05160 XXX	590	650	710	770
160,1-170	ZA05170 XXX	600	660	720	780
170,1-180	ZA05180 XXX	615	675	740	800
180,1-190	ZA05190 XXX	630	690	750	810
190,1-200	ZA05200 XXX	645	705	765	825

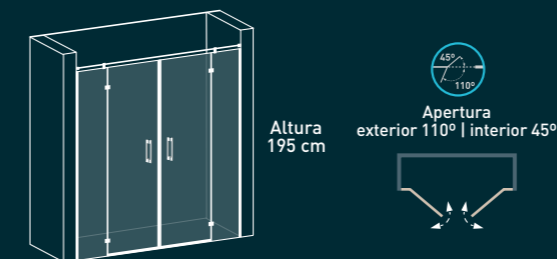
IVA no incluido

ZAHARA



Barra de seguridad de lado a lado en Acero Inoxidable 304

- Tratamiento antical Fast Clean a doble cara
- Perfilera minimalista
- Vidrio templado 6 mm
- Altura 195 cm
- Cierre magnético
- Reversibles, instalación a izquierda o derecha
- Doble asa tirador asa interior y exterior
- Vidrio transparente o decorado impresión digital
- Apertura exterior 110° | interior 45°
- Herrajes en Acero Inoxidable 304
- Barra de seguridad de lado a lado



Codificación (XXX):

- Antepenúltimo dígito: Acabado perfilera:
 0 - Cromo ●
 1 - Negro ●
 2 - Blanco ●
- Dos últimos dígitos: Vidrio:
 00 - Transparente
 01 a 14 - Decoración

Indicar hueco de instalación, tomando medidas a ras de plato, a 100 cm y a 195 cm de altura.

- Los acabados de perfilera cromo y negro tienen el mismo precio. Perfilera blanca con incremento según tabla.
- Para medidas especiales con altura estándar +30% sobre precio de medida superior.
- Para alturas especiales superiores a la estándar incrementar un 5% por cada 5 cm sobre precio de medida especial, hasta un máximo 220 cm.
- Ver opciones de decoración en la página 220.
- Opcional: Juntas de PVC en Negro sin incremento.
- Opción: Bañera mismo precio ducha. Altura 150 cm.

Plazos expedición:

Vidrio transparente: 3-4 días laborables
 Decoración y medida especial: 15 días laborables.

FRENTE DE DUCHA

Puertas bisagras abatibles con dos fijos
 2 puertas + 2 fijos

Indicar la medida aproximada de los fijos o de las puertas.

Consulta la guía de posibles combinaciones



Vidrio fijo	bisagras	FB01	FB02	FB03	FB04	FB05	FB06	FB07	FB08	FB09	FB10	FB11		
		mín	21	24	27	30	33	36	39	42	45	48	51	
máx	22,5	25,5	28,5	31,5	34,5	37,5	40,5	43,5	46,5	49,5	52,5			
Puerta abatible	cm	PA01	PA02	PA03	PA04	PA05	PA06	PA07						
		hueco de paso	42	47,5	55	59,5	64	68,5	73	78	89	104	113	122

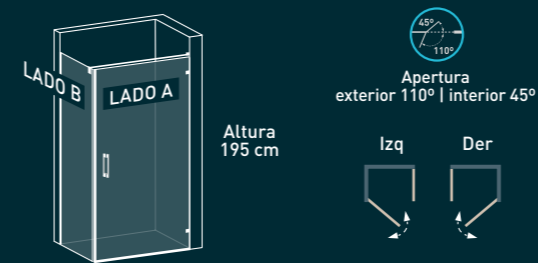
cm	referencia	TRANSPARENTE		DECORACIÓN bajo pedido	
		puntos	puntos	puntos	puntos
De 133 a 140	ZA06140 XXX	695	815	845	965
140,1-150	ZA06150 XXX	710	830	865	985
150,1-160	ZA06160 XXX	725	845	890	1010
160,1-170	ZA06170 XXX	740	860	915	1035
170,1-180	ZA06180 XXX	760	880	940	1060
180,1-190	ZA06190 XXX	770	890	965	1085
190,1-200	ZA06200 XXX	790	910	990	1110
200,1-210	ZA06210 XXX	810	930	1015	1135
210,1-220	ZA06220 XXX	830	950	1040	1160
220,1-230	ZA06230 XXX	850	970	1065	1185
230,1-240	ZA06240 XXX	870	990	1090	1210

IVA no incluido

ZAHARA



-  Tratamiento antical Fast Clean a doble cara
-  Perfilera minimalista
-  Vidrio templado 6 mm
-  Altura 195 cm
-  Cierre magnético
-  Reversibles, instalación a izquierda o derecha
-  Doble asa tirador asa interior y exterior
-  Vidrio transparente o decorado impresión digital
-  Apertura exterior 110° | interior 45°
-  Herrajes en Acero Inoxidable 304
-  Brazo de seguridad de lado a lado



Codificación (XXX):

- | | |
|-----------------------------|----------------------------|
| Antepenúltimo dígito | Dos últimos dígitos |
| Acabado perfilera: | Vidrio: |
| 0 - Cromo ● | 00 - Transparente |
| 1 - Negro ● | 01 a 14 - Decoración |
| 2 - Blanco ● | |

Indicar medidas a borde de plato.
Indicar si es plato enrasado o de obra.


- Huevo de paso: medida de la puerta -5 cm.
- Los acabados de perfilera cromo y negro tienen el mismo precio. Perfilera blanca con incremento según tabla.
- Para alturas especiales superiores a la estándar incrementar un 5% por cada 5 cm, hasta un máximo 220 cm.
- Ver opciones de decoración en la página 220.
- Opcional: Juntas de PVC en Negro sin incremento.
- Opción: Bañera mismo precio ducha. Altura 150 cm.

Plazos expedición:

15 días laborables.

ANGULAR

Puerta bisagra abatible acceso frontal
1 puerta + 1 fijo lateral



Bisagras en Acero Inoxidable 304



MUY IMPORTANTE

Para que las medidas de las mamparas angulares se adapten correctamente al plato es fundamental conocer los desvíos de escuadra entre la pared y el plato de ducha. Indicándonos la medida del descuadre y si la pared se abre o se cierra.

Fabricación a medida	cm	referencia	TRANSPARENTE bajo pedido		DECORACIÓN bajo pedido	
			puntos	puntos	puntos	puntos
LADO A	Hasta 70	ZA07070 XXX	310	370	375	435
	70,1-80	ZA07080 XXX	330	390	400	460
	80,1-90	ZA07090 XXX	360	420	435	495
LADO B	Hasta 70	ZA08070 XXX	205		255	
	70,1-80	ZA08080 XXX	220		275	
	80,1-90	ZA08090 XXX	240		300	
	90,1-100	ZA08100 XXX	260		345	
	100,1-110	ZA08110 XXX	280		365	
	110,1-120	ZA08120 XXX	305		395	

Suma el LADO A y LADO B para obtener el precio total.

IVA no incluido

ZAHARA

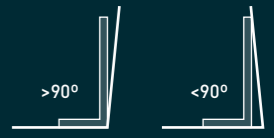


Barra de seguridad de lado a lado en Acero Inoxidable 304

ANGULAR

Puerta bisagra abatible acceso frontal
1 puerta + 1 fijo + 1 fijo lateral

- Tratamiento antical Fast Clean a doble cara
- Perfilera minimalista
- Vidrio templado 6 mm
- Altura 195 cm
- Cierre magnético
- Reversibles, instalación a izquierda o derecha
- Doble asa tirador asa interior y exterior
- Vidrio transparente o decorado impresión digital
- Apertura exterior 110° | interior 45°
- Herrajes en Acero Inoxidable 304
- Barra de seguridad de lado a lado



MUY IMPORTANTE

Para que las medidas de las mamparas angulares se adapten correctamente al plato es fundamental conocer los desvíos de escuadra entre la pared y el plato de ducha. Indicándonos la medida del descuadre y si la pared se abre o se cierra.

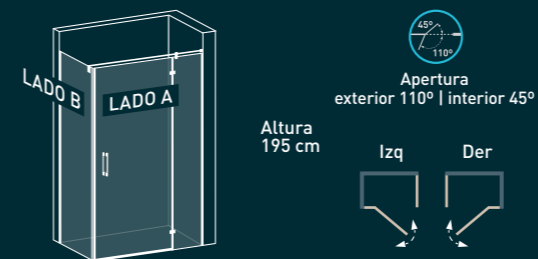
Consulta la guía de posibles combinaciones



Indicar la medida aproximada del fijo o de la puerta.

Vidrio fijo	bisagras	FB01	FB02	FB03	FB04	FB05	FB06	FB07	FB08	FB09	FB10	FB11	FB12	FB13
		mín	21	24	27	30	33	36	39	42	45	48	51	54
máx	22,5	25,5	28,5	31,5	34,5	37,5	40,5	43,5	46,5	49,5	52,5	55,5	58,5	

Puerta abatible	cm	PA02	PA03	PA04	PA05	PA06	PA07	PA08
		huevo de paso	47,5	55	59,5	64	68,5	73
		44	51	56	60	65	69	79



Codificación (XXX):

Antepenúltimo dígito	Dos últimos dígitos
Acabado perfilera:	Vidrio:
0 - Cromo ●	00 - Transparente
1 - Negro ●	01 a 14 - Decoración
2 - Blanco ●	

Indicar medidas a borde de plato.
Indicar si es plato enrasado o de obra.

- Los acabados de perfilera cromo y negro tienen el mismo precio. Perfilera blanca con incremento según tabla.
- Para medidas especiales con altura estándar +30% sobre precio de medida superior.
- Para alturas especiales superiores a la estándar incrementar un 5% por cada 5 cm sobre precio de medida especial, hasta un máximo 220 cm.
- Ver opciones de decoración en la página 220.
- Opcional: Juntas de PVC en Negro sin incremento.
- Opción: Bañera mismo precio ducha. Altura 150 cm.

Plazos expedición:

Vidrio transparente: 3-4 días laborables
Decoración y medida especial: 15 días laborables.

cm	referencia	TRANSPARENTE		DECORACIÓN bajo pedido	
		puntos	puntos	puntos	puntos
72-75	ZA09075 XXX	400	460	480	540
75,1-80	ZA09080 XXX	410	470	495	555
80,1-85	ZA09085 XXX	420	480	505	565
85,1-90	ZA09090 XXX	425	485	520	580
90,1-95	ZA09095 XXX	435	495	530	590
95,1-100	ZA09100 XXX	450	510	545	605
100,1-105	ZA09105 XXX	460	520	555	615
105,1-110	ZA09110 XXX	475	535	570	630
110,1-115	ZA09115 XXX	485	545	580	640
115,1-120	ZA09120 XXX	495	555	595	655
120,1-125	ZA09125 XXX	505	565	605	665
125,1-130	ZA09130 XXX	515	575	620	680
130,1-135	ZA09135 XXX	525	585	630	690
135,1-140	ZA09140 XXX	540	600	645	705

LADO B	cm	referencia	TRANSPARENTE		DECORACIÓN bajo pedido	
			puntos	puntos	puntos	puntos
	69-70	ZA11070 XXX	205	240		
	74-75	ZA11075 XXX	210	250		
	79-80	ZA11080 XXX	220	260		
	89-90	ZA11090 XXX	235	280		
	99-100	ZA11100 XXX	250	305		

Suma el LADO A y LADO B para obtener el precio total.

IVA no incluido



Barra de seguridad de lado a lado en Acero Inoxidable 304

- Tratamiento antical Fast Clean a doble cara
- Perfilera minimalista
- Vidrio templado 6 mm
- Altura 195 cm
- Cierre magnético
- Reversibles, instalación a izquierda o derecha
- Doble asa tirador asa interior y exterior
- Vidrio transparente o decorado impresión digital
- Apertura exterior 110° | interior 45°
- Herrajes en Acero Inoxidable 304
- Barra de seguridad de lado a lado

Puerta bisagra abatible acceso frontal
1 puerta central + 2 fijos + 1 fijo lateral



Barra de seguridad de lado a lado en Acero Inoxidable 304 lacado en blanco

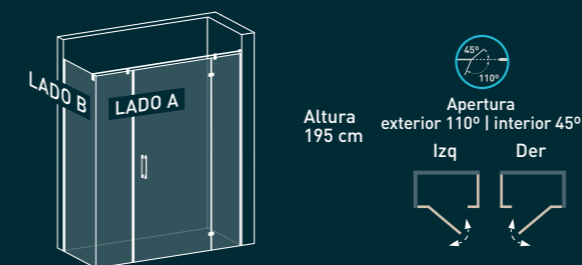


MUY IMPORTANTE

Para que las medidas de las mamparas angulares se adapten correctamente al plato es fundamental conocer los desvíos de escuadra entre la pared y el plato de ducha. Indicándonos la medida del descuadre y si la pared se abre o se cierra.

Indicar la medida aproximada de los fijos o de la puerta.

Vidrio fijo	bisagras a lateral	FB01	FB02	FB03	FB04	FB05	FB06	FB07	FB08	FB09	FB10	FB11	FB12	FB13	
		mín	21	24	27	30	33	36	39	42	45	48	51	54	57
		máx	22,5	25,5	28,5	31,5	34,5	37,5	40,5	43,5	46,5	49,5	52,5	55,5	58,5
Puerta abatible	cm	PA02	PA03	PA04	PA05	PA06	PA07	PA08	PA09						
	huevo de paso	47,5	55	59,5	64	68,5	73	82,5	87						



Codificación (XXX):

Antepenúltimo dígito	Dos últimos dígitos
Acabado perfilera:	Vidrio:
0 - Cromo ●	00 - Transparente
1 - Negro ●	01 a 14 - Decoración
2 - Blanco ●	

Indicar medidas a borde de plato.
Indicar si es plato enrasado o de obra.

- Los acabados de perfilera cromo y negro tienen el mismo precio. Perfilera blanca con incremento según tabla.
- Para medidas especiales con altura estándar +30% sobre precio de medida superior.
- Para alturas especiales superiores a la estándar incrementar un 5% por cada 5 cm sobre precio de medida especial, hasta un máximo 220 cm.
- Ver opciones de decoración en la página 220.
- Opcional: Juntas de PVC en Negro sin incremento.
- Opción: Bañera mismo precio ducha. Altura 150 cm.

Plazos expedición:

Vidrio transparente: 3-4 días laborables
Decoración y medida especial: 15 días laborables.

cm	referencia	TRANSPARENTE		DECORACIÓN bajo pedido	
		puntos		puntos	
		●●	●●●	●●●	●●●●
90-100	ZA10100 XXX	500	560	600	660
100,1-110	ZA10110 XXX	520	580	620	680
110,1-120	ZA10120 XXX	535	595	640	700
120,1-130	ZA10130 XXX	555	615	650	710
130,1-140	ZA10140 XXX	570	630	660	720
140,1-150	ZA10150 XXX	580	640	675	735
150,1-160	ZA10160 XXX	590	650	710	770
160,1-170	ZA10170 XXX	600	660	720	780
170,1-180	ZA10180 XXX	615	675	740	800
180,1-190	ZA10190 XXX	630	690	750	810
190,1-200	ZA10200 XXX	645	705	765	825
			●●●●	●●●●●	
69-70	ZA11070 XXX	205		240	
74-75	ZA11075 XXX	210		250	
79-80	ZA11080 XXX	220		260	
89-90	ZA11090 XXX	235		280	
99-100	ZA11100 XXX	250		305	

Suma el LADO A y LADO B para obtener el precio total.


ZAHARA



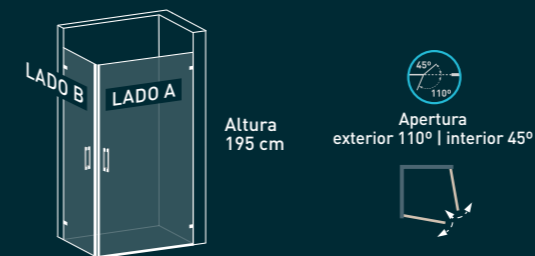
-  Tratamiento antical Fast Clean a doble cara
-  Vidrio templado 6 mm
-  Altura 195 cm
-  Cierre magnético
-  Doble asa tirador asa interior y exterior
-  Vidrio transparente o decorado impresión digital
-  Apertura exterior 110° | interior 45°
-  Herrajes en Acero Inoxidable 304

ANGULAR

Puertas bisagras abatibles acceso vértice
2 puertas



Tirador de doble asa



Codificación (XXX):

- | | |
|----------------------|----------------------------|
| Antepenúltimo dígito | Dos últimos dígitos |
| Acabado periferia: | Vidrio: |
| 0 - Cromo ● | 00 - Transparente |
| 1 - Negro ● | 01 a 14 - Decoración |
| 2 - Blanco ● | |

Indicar medidas a borde de plato.
Indicar si es plato enrasado o de obra.

- Los acabados de periferia cromo y negro tienen el mismo precio. Periferia blanca con incremento según tabla.
- Para alturas especiales superiores a la estándar incrementar un 5% por cada 5 cm, hasta un máximo 220 cm.
- Ver opciones de decoración en la página 220.
- Opcional: Juntas de PVC en Negro sin incremento.

Plazos expedición:

15 días laborables.



MUY IMPORTANTE

Para que las medidas de las mamparas angulares se adapten correctamente al plato es fundamental conocer los desvíos de escuadra entre la pared y el plato de ducha. Indicándonos la medida del descuadre y si la pared se abre o se cierra.

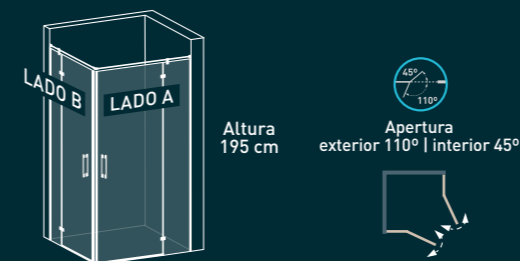
Fabricación a medida	cm	referencia	TRANSPARENTE bajo pedido		DECORACIÓN bajo pedido	
			puntos	puntos	puntos	puntos
LADO A	Hasta 70	ZA12070 XXX	263	323	308	368
	70,1 - 80	ZA12080 XXX	278	338	323	383
	80,1 - 90	ZA12090 XXX	295	355	345	405
LADO B	Hasta 70	ZA13070 XXX	263	323	308	368
	70,1 - 80	ZA13080 XXX	278	338	323	383
	80,1 - 90	ZA13090 XXX	295	355	345	405

Suma el LADO A y LADO B para obtener el precio total.

IVA no incluido



-  Tratamiento antical Fast Clean a doble cara
-  Perfilera minimalista
-  Vidrio templado 6 mm
-  Altura 195 cm
-  Cierre magnético
-  Doble asa tirador asa interior y exterior
-  Vidrio transparente o decorado impresión digital
-  Apertura exterior 110° | interior 45°
-  Herrajes en Acero Inoxidable 304
-  Barra de seguridad de lado a lado



Codificación (XXX):

Antepenúltimo dígito	Acabado perfilera:	0 - Cromo ●	1 - Negro ●	2 - Blanco ●
Dos últimos dígitos	Vidrio:	00 - Transparente	01 a 14 - Decoración	

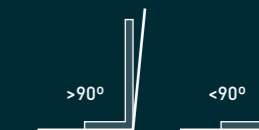
Indicar medidas a borde de plato.
Indicar si es plato enrasado o de obra.

- Los acabados de perfilera cromo y negro tienen el mismo precio. Perfilera blanca con incremento según tabla.
- Para medidas especiales con altura estándar +30% sobre precio de medida superior.
- Para alturas especiales superiores a la estándar incrementar un 5% por cada 5 cm sobre precio de medida especial, hasta un máximo 220 cm.
- Ver opciones de decoración en la página 220.
- Opcional: Juntas de PVC en Negro sin incremento.

Plazos expedición:

Vidrio transparente: 3-4 días laborables
Decoración y medida especial: 15 días laborables.

Puertas bisagras abatibles acceso vértice
2 puertas + 2 fijos



MUY IMPORTANTE

Para que las medidas de las mamparas angulares se adapten correctamente al plato es fundamental conocer los desvíos de escuadra entre la pared y el plato de ducha. Indicándonos la medida del descuadre y si la pared se abre o se cierra.

Indicar la medida aproximada de los fijos o de las puertas.

Consulta la guía de posibles combinaciones



Vidrio fijo	bisagras										
	FB01	FB02	FB03	FB04	FB05	FB06	FB07	FB08	FB09	FB10	FB11
min	21	24	27	30	33	36	39	42	45	48	51
máx	22,5	25,5	28,5	31,5	34,5	37,5	40,5	43,5	46,5	49,5	52,5
Puerta abatible	bisagras										
	PA02	PA03	PA04	PA05	PA06	PA07	PA08				
cm	42	47,5	55	59,5	64	68,5	73				

cm	referencia	TRANSPARENTE		DECORACIÓN bajo pedido	
		puntos		puntos	
		●●	●○	●●	●○
67,5-70	ZA14070 XXX	375	435	480	540
70,1-75	ZA14075 XXX	390	450	490	550
75,1-80	ZA14080 XXX	400	460	495	555
80,1-85	ZA14085 XXX	410	470	505	565
85,1-90	ZA14090 XXX	420	480	515	575
90,1-95	ZA14095 XXX	430	490	530	590
95,1-100	ZA14100 XXX	440	500	545	605
100,1-105	ZA14105 XXX	450	510	555	615
105,1-110	ZA14110 XXX	460	520	570	630
110,1-115	ZA14115 XXX	480	540	580	640
115,1-120	ZA14120 XXX	495	555	595	655
67,5-70	ZA15070 XXX	375	435	480	540
70,1-75	ZA15075 XXX	390	450	490	550
75,1-80	ZA15080 XXX	400	460	495	555
80,1-85	ZA15085 XXX	410	470	505	565
85,1-90	ZA15090 XXX	420	480	515	575
90,1-95	ZA15095 XXX	430	490	530	590
95,1-100	ZA15100 XXX	440	500	545	605
100,1-105	ZA15105 XXX	450	510	555	615
105,1-110	ZA15110 XXX	460	520	570	630
110,1-115	ZA15115 XXX	480	540	580	640
115,1-120	ZA15120 XXX	495	555	595	655

Suma el LADO A y LADO B para obtener el precio total.

IVA no incluido

MUXIA

PUERTAS ABATIBLES



BISAGRAS CON MÁXIMA APERTURA



Certificada por laboratorio independiente **AIDIMME**
INSTITUTO TECNOLÓGICO

Frente de ducha



Puerta bisagra abatible
1 puerta
p.143



Puertas bisagras abatibles
2 puertas
p.145



Puerta bisagra abatible
con 2 fijos
1 puerta central + 2 fijos
p.147



Puerta bisagra abatible cierre
contra fijo
1 puerta + 1 fijo
p.149



Puerta bisagra abatible cierre
contra pared
1 puerta + 1 fijo
p.151

Angular



Puerta bisagra abatible
cierre contra fijo lateral
1 puerta + 1 fijo lateral
p.153



Fijo lateral para puerta
1 fijo lateral
p.155



Fijo lateral para puerta bisagra
abatible acceso frontal
1 puerta + 1 fijo +
1 fijo lateral para puerta
p.157



Puerta bisagra abatible
acceso frontal
1 puerta + 1 fijo + 1 fijo lateral
p.159

Especiales

Opciones decoración impresión digital.....220
Vidrios especiales.....223
Soluciones especiales.....224

Características

Fast Clean.....225
Esquema técnico.....240

Repuestos

Repuestos.....226



Tirador de doble asa



Barra de seguridad
de lado a lado en Acero
Inoxidable 304



Tratamiento anticál
Fast Clean a doble cara



Bisagras en
Acero Inoxidable 304

Acabados

● Cromo
anodizado
alto brillo

● Blanco
mate

● Negro
mate

● Oro
mate

Vidrio

○ Transparente
bajo pedido

○ Decorado impresión digital
bajo pedido

- Vidrio templado de 8 mm.
- Altura 195 cm.
- Fabricación a medida.
- Los acabados de perfiles cromo, negro y blanco tienen el mismo precio. Perfil oro con incremento.
- Cierre magnético.
- Apertura 90° exterior / interior.
- Perfil fabricada en aluminio.
- Barra de seguridad y herrajes en Acero Inoxidable 304.
- Modelo reversible.

MUXIA



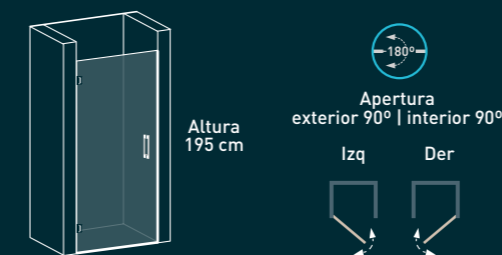
FRENTE DE DUCHA

Puerta bisagra abatible
1 puerta



Perfil magnético oculto de compensación incluido

-  Tratamiento antical
Fast Clean a doble cara
-  Vidrio templado
8 mm
-  Altura
195 cm
-  Cierre magnético de
compensación oculto
-  Reversibles, instalación
a izquierda o derecha
-  Doble asa
tirador asa interior y exterior
-  Vidrio transparente
o decorado impresión digital
-  Apertura
exterior 90° | interior 90°
-  Herrajes
en Acero Inoxidable 304



Codificación (XXX):

- | | |
|----------------------|----------------------|
| Antepenúltimo dígito | Dos últimos dígitos |
| Acabado perfilaría: | Vidrio: |
| 0 - Cromo ● | 00 - Transparente |
| 1 - Negro ● | 01 a 14 - Decoración |
| 2 - Blanco ● | |
| 4 - Oro ● | |

Indicar hueco de instalación,
tomando medidas a ras de plato, a 100 cm y a 195 cm de altura.

- Hueco de paso: medida de la puerta -5 cm.
- Los acabados de perfilaría cromo, negro y blanco tienen el mismo precio. La perfilaría oro con incremento según tabla.
- Para alturas especiales superiores a la estándar incrementar un 5% por cada 5 cm +45 puntos (tercera bisagra), hasta un máximo 220 cm.
- Ver opciones de decoración en la página 220.
- Opcional: Juntas de PVC en Negro sin incremento.

Plazos expedición:

15 días laborables.


Fabricación a medida	referencia	TRANSPARENTE bajo pedido		DECORACIÓN bajo pedido	
		puntos	puntos	puntos	puntos
Hasta 70	MU01070 XXX	380	450	430	510
70,1-80	MU01080 XXX	400	475	450	530
80,1-90	MU01090 XXX	425	500	475	560

MUXIA

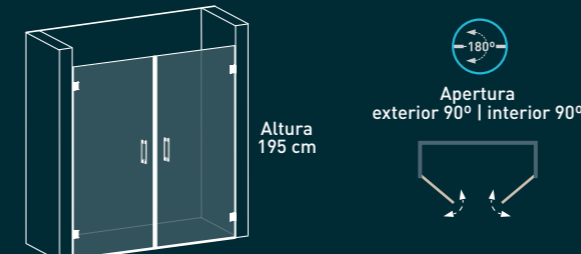


FRENTE DE DUCHA

Puertas bisagras abatibles
2 puertas



-  Tratamiento antical Fast Clean a doble cara
-  Vidrio templado 8 mm
-  Altura 195 cm
-  Cierre magnético
-  Doble asa tirador asa interior y exterior
-  Vidrio transparente o decorado impresión digital
-  Apertura exterior 90° | interior 90°
-  Herrajes en Acero Inoxidable 304



Codificación (XXX):

- | | |
|----------------------|----------------------|
| Antepenúltimo dígito | Dos últimos dígitos |
| Acabado perfilaría: | Vidrio: |
| 0 - Cromo ● | 00 - Transparente |
| 1 - Negro ● | 01 a 14 - Decoración |
| 2 - Blanco ● | |
| 4 - Oro ● | |

Indicar hueco de instalación, tomando medidas a ras de plato, a 100 cm y a 195 cm de altura.

- Los acabados de perfilaría cromo, negro y blanco tienen el mismo precio. La perfilaría oro con incremento según tabla.
- Para alturas especiales superiores a la estándar incrementar un 5% por cada 5 cm +45 puntos (tercera bisagra), hasta un máximo 220 cm.
- Ver opciones de decoración en la página 220.
- Opcional: Juntas de PVC en Negro sin incremento.
- Opción: Bañera mismo precio ducha. Altura 150 cm.

Plazos expedición:

15 días laborables.

Fabricación a medida	referencia	TRANSPARENTE bajo pedido		DECORACIÓN bajo pedido	
		puntos	puntos	puntos	puntos
Hasta 80	MU02080 XXX	555	655	655	775
Hasta 100	MU02100 XXX	595	700	695	820
Hasta 120	MU02120 XXX	635	750	745	880
Hasta 140	MU02140 XXX	675	795	785	925
Hasta 160	MU02160 XXX	715	845	835	985
Hasta 180	MU02180 XXX	755	890	875	1030

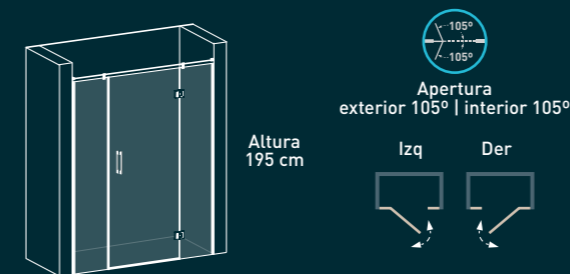
cm*: Suma de las 2 puertas. Posibilidad de puertas asimétricas. Máximo ancho puerta 90 cm.

IVA no incluido

MUXIA



-  Tratamiento antical Fast Clean a doble cara
-  Perfilera minimalista
-  Vidrio templado 8 mm
-  Altura 195 cm
-  Cierre magnético
-  Reversibles, instalación a izquierda o derecha
-  Doble asa tirador asa interior y exterior
-  Vidrio transparente o decorado impresión digital
-  Apertura exterior 105° | interior 105°
-  Herrajes en Acero Inoxidable 304
-  Barra de seguridad de lado a lado



Codificación (XXX):

- | | |
|----------------------|----------------------|
| Antepenúltimo dígito | Dos últimos dígitos |
| Acabado perfilera: | Vidrio: |
| 0 - Cromo ● | 00 - Transparente |
| 1 - Negro ● | 01 a 14 - Decoración |
| 2 - Blanco ● | |
| 4 - Oro ● | |

Indicar hueco de instalación, tomando medidas a ras de plato, a 100 cm y a 195 cm de altura.

- Los acabados de perfilera cromo, negro y blanco tienen el mismo precio. La perfilera oro con incremento según tabla.
- Para alturas especiales superiores a la estándar incrementar un 5% por cada 5 cm +45 puntos (tercera bisagra), hasta un máximo 220 cm.
- Ver opciones de decoración en la página 220.
- Opcional: Juntas de PVC en Negro sin incremento.
- Opción: Bañera mismo precio ducha. Altura 150 cm.

Plazos expedición:

15 días laborables.

FRENTE DE DUCHA

Puerta bisagra abatible con dos fijos
1 puerta central + 2 fijos



Indicar la medida aproximada de los fijos o de la puerta. Máximo ancho puerta 90 cm.

Fabricación a medida	referencia	TRANSPARENTE bajo pedido		DECORACIÓN bajo pedido	
		puntos	puntos	puntos	puntos
cm		●●●●	●●●●	●●●●	●●●●
90-100	MU05100 XXX	670	790	780	920
100,1-110	MU05110 XXX	685	810	805	950
110,1-120	MU05120 XXX	700	825	820	965
120,1-130	MU05130 XXX	720	850	840	990
130,1-140	MU05140 XXX	740	875	860	1015
140,1-150	MU05150 XXX	765	900	890	1050
150,1-160	MU05160 XXX	785	925	910	1075
160,1-170	MU05170 XXX	805	950	930	1095
170,1-180	MU05180 XXX	830	980	955	1125
180,1-190	MU05190 XXX	855	1010	975	1150
190,1-200	MU05200 XXX	865	1020	990	1165

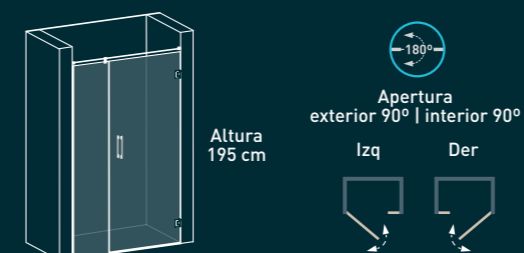
IVA no incluido

MUXIA



Bisagras en Acero Inoxidable 304

- Tratamiento antical Fast Clean a doble cara
- Perfilera minimalista
- Vidrio templado 8 mm
- Altura 195 cm
- Cierre magnético
- Reversibles, instalación a izquierda o derecha
- Doble asa tirador asa interior y exterior
- Vidrio transparente o decorado impresión digital
- Apertura exterior 90° | interior 90°
- Herrajes en Acero Inoxidable 304



Codificación (XXX):

- | | |
|----------------------|----------------------------|
| Antepenúltimo dígito | Dos últimos dígitos |
| Acabado perfilera: | Vidrio: |
| 0 - Cromo ● | 00 - Transparente |
| 1 - Negro ● | 01 a 14 - Decoración |
| 2 - Blanco ● | |
| 4 - Oro ● | |

Indicar hueco de instalación, tomando medidas a ras de plato, a 100 cm y a 195 cm de altura.

- Los acabados de perfilera cromo, negro y blanco tienen el mismo precio. La perfilera oro con incremento según tabla.
- Para alturas especiales superiores a la estándar incrementar un 5% por cada 5 cm +45 puntos (tercera bisagra), hasta un máximo 220 cm.
- Ver opciones de decoración en la página 220.
- **Opcional:**
Juntas de PVC en Negro sin incremento.
Brazo en ángulo 45° sin incremento.
Brazo de seguridad perpendicular sin incremento.
- **Opción:** Bañera mismo precio ducha. Altura 150 cm.

Plazos expedición:

15 días laborables.

FRENTE DE DUCHA

Puerta bisagra abatible cierre contra fijo
1 puerta + 1 fijo




En medidas de fijo superiores a 60 cm con brazo seguridad perpendicular a vidrio y en inferiores a 60 cm con barra de seguridad de lado a lado.

Indicar la medida aproximada del fijo o de la puerta. Máximo ancho puerta 90 cm.

Fabricación a medida		TRANSPARENTE bajo pedido		DECORACIÓN bajo pedido	
cm	referencia	puntos		puntos	
67,5-75	MU03075 XXX	500	590	600	710
75,1-80	MU03080 XXX	510	600	610	720
80,1-85	MU03085 XXX	525	620	625	740
85,1-90	MU03090 XXX	540	640	640	755
90,1-95	MU03095 XXX	555	655	655	775
95,1-100	MU03100 XXX	565	665	665	785
100,1-105	MU03105 XXX	580	685	680	800
105,1-110	MU03110 XXX	590	695	690	815
110,1-115	MU03115 XXX	600	710	700	825
115,1-120	MU03120 XXX	615	725	715	845
120,1-125	MU03125 XXX	625	740	725	855
125,1-130	MU03130 XXX	640	755	740	875
130,1-135	MU03135 XXX	650	765	750	885
135,1-140	MU03140 XXX	665	785	765	900

I.V.A. no incluido

MUXIA



Barra de seguridad de lado a lado para fijos inferiores a 55 cm en Acero Inoxidable 304

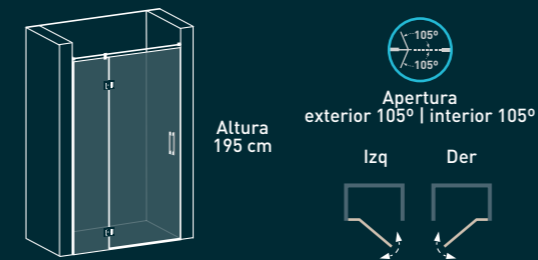
FRENTE DE DUCHA

Puerta bisagra abatible cierre contra pared
1 puerta + 1 fijo



Perfil "U" de cierre magnético con compensación oculto incluido

-  Tratamiento antical Fast Clean a doble cara
-  Perfilera minimalista
-  Vidrio templado 8 mm
-  Altura 195 cm
-  Cierre magnético de compensación oculto
-  Reversibles, instalación a izquierda o derecha
-  Doble asa tirador asa interior y exterior
-  Vidrio transparente o decorado impresión digital
-  Apertura exterior 105° | interior 105°
-  Herrajes en Acero Inoxidable 304



Codificación (XXX):

- | | |
|----------------------|----------------------------|
| Antepenúltimo dígito | Dos últimos dígitos |
| Acabado perfilera: | Vidrio: |
| 0 - Cromo ● | 00 - Transparente |
| 1 - Negro ● | 01 a 14 - Decoración |
| 2 - Blanco ● | |
| 4 - Oro ● | |

Indicar hueco de instalación, tomando medidas a ras de plato, a 100 cm y a 195 cm de altura.

- Los acabados de perfilera cromo, negro y blanco tienen el mismo precio. La perfilera oro con incremento según tabla.
- Para alturas especiales superiores a la estándar incrementar un 5% por cada 5 cm +45 puntos (tercera bisagra), hasta un máximo 220 cm.
- Ver opciones de decoración en la página 220.
- **Opcional:**
Juntas de PVC en Negro sin incremento.
Brazo en ángulo 45° sin incremento.
Brazo de seguridad perpendicular sin incremento.
- **Opción:** Bañera mismo precio ducha. Altura 150 cm.

Plazos expedición:

15 días laborables.


En medidas de fijo superiores a 60 cm con brazo seguridad perpendicular a vidrio y en inferiores a 60 cm con barra de seguridad de lado a lado.

Indicar la medida aproximada del fijo o de la puerta. Máximo ancho puerta 90 cm.

Fabricación a medida		TRANSPARENTE bajo pedido		DECORACIÓN bajo pedido	
cm	referencia	puntos		puntos	
67,5-75	MU04075 XXX	565	665	665	785
75,1-80	MU04080 XXX	575	680	675	795
80,1-85	MU04085 XXX	590	695	690	815
85,1-90	MU04090 XXX	605	715	705	830
90,1-95	MU04095 XXX	620	730	720	850
95,1-100	MU04100 XXX	630	745	730	860
100,1-105	MU04105 XXX	645	760	745	880
105,1-110	MU04110 XXX	660	780	760	895
110,1-115	MU04115 XXX	675	795	775	915
115,1-120	MU04120 XXX	690	815	790	930
120,1-125	MU04125 XXX	705	830	805	950
125,1-130	MU04130 XXX	720	850	820	965
130,1-135	MU04135 XXX	735	865	835	985
135,1-140	MU04140 XXX	750	885	850	1000

IVA no incluido

MUXIA

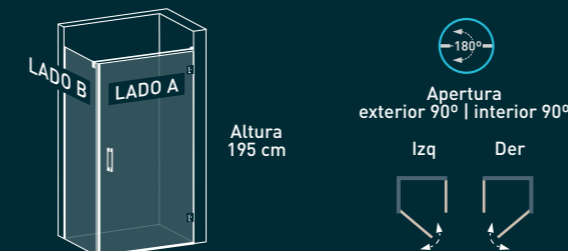


Brazo de seguridad en Acero Inoxidable 304

Bisagras pared



-  Tratamiento antical Fast Clean a doble cara
-  Herrajes en Acero Inoxidable 304
-  Perfilería minimalista
-  Brazo de seguridad de lado a lado
-  Vidrio templado 8 mm
-  Altura 195 cm
-  Cierre magnético
-  Reversibles, instalación a izquierda o derecha
-  Doble asa tirador asa interior y exterior
-  Vidrio transparente o decorado impresión digital
-  Apertura exterior 90° | interior 90°



Codificación (XXX):

- | | |
|----------------------|----------------------|
| Antepenúltimo dígito | Dos últimos dígitos |
| Acabado perfilería: | Vidrio: |
| 0 - Cromo ● | 00 - Transparente |
| 1 - Negro ● | 01 a 14 - Decoración |
| 2 - Blanco ● | |
| 4 - Oro ● | |

Indicar medidas a borde de plato.
Indicar si es plato enrasado o de obra.

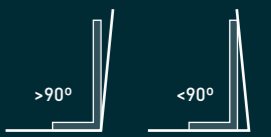
- Hueco de paso: medida de la puerta -4 cm.
- Los acabados de perfilería cromo, negro y blanco tienen el mismo precio. La perfilería oro con incremento según tabla.
- Para alturas especiales superiores a la estándar incrementar un 5% por cada 5 cm +45 puntos (tercera bisagra), hasta un máximo 220 cm.
- Ver opciones de decoración en la página 220.
- Opcional:
Juntas de PVC en Negro sin incremento.
Brazo en ángulo 45° sin incremento.
- Opción: Bañera mismo precio ducha. Altura 150 cm.

Plazos expedición:

15 días laborables.

ANGULAR

Puerta bisagra abatible cierre contra fijo lateral
1 puerta + 1 fijo lateral



MUY IMPORTANTE

Para que las medidas de las mamparas angulares se adapten correctamente al plato es fundamental conocer los desvíos de escuadra entre la pared y el plato de ducha. Indicándonos la medida del descuadre y si la pared se abre o se cierra.

Fabricación a medida		TRANSPARENTE bajo pedido		DECORACIÓN bajo pedido		
		puntos		puntos		
cm	referencia	●●●●	●●●●	●●●●	●●●●	
LADO A	Hasta 70	MU07070 XXX	360	425	415	490
	70,1-80	MU07080 XXX	385	455	440	520
	80,1-90	MU07090 XXX	405	480	460	545
LADO B	Hasta 70	MU08070 XXX	240	285	290	345
	70,1-80	MU08080 XXX	260	310	310	365
	80,1-90	MU08090 XXX	280	330	330	390
	90,1-100	MU08100 XXX	300	355	350	415
	100,1-110	MU08110 XXX	320	380	370	440
	110,1-120	MU08120 XXX	340	400	390	460

Suma el LADO A y LADO B para obtener el precio total.

IVA no incluido

MUXIA



- Tratamiento antical Fast Clean a doble cara
- Perfilera minimalista
- Vidrio templado 8 mm
- Altura 195 cm
- Cierre magnético
- Reversibles, instalación a izquierda o derecha
- Doble asa tirador asa interior y exterior
- Vidrio transparente o decorado impresión digital
- Apertura exterior 105° | interior 105°
- Herrajes en Acero Inoxidable 304
- Barra de seguridad de lado a lado

Codificación (XXX):

Antepenúltimo dígito: Acabado perfilera:
 0 - Cromo ● 1 - Negro ● 2 - Blanco ● 4 - Oro ●

Dos últimos dígitos: Vidrio:
 00 - Transparente
 01 a 14 - Decoración

Indicar medidas a borde de plato.
 Indicar si es plato enrasado o de obra.

- Los acabados de perfilera cromo, negro y blanco tienen el mismo precio. La perfilera oro con incremento según tabla.
- Para medidas especiales con altura estándar +30% sobre precio de medida superior.
- Para alturas especiales superiores a la estándar incrementar un 5% por cada 5 cm sobre precio de medida especial, hasta un máximo 220 cm.
- Ver opciones de decoración en la página 220.
- Opcional: Juntas de PVC en Negro sin incremento.

Plazos expedición:

15 días laborables.

ANGULAR

Fijo lateral para puerta
1 fijo lateral

Fabricación a medida

FIJO LATERAL PARA PUERTA		TRANSPARENTE		DECORACIÓN bajo pedido	
cm	referencia	puntos		puntos	
		● ● ● ●	● ● ● ●		
50	MU17050 XXX	325	385	365	430
70	MU17070 XXX	365	430	405	480
80	MU17080 XXX	390	460	430	510
90	MU17090 XXX	410	485	450	530
100	MU17100 XXX	420	495	460	545
110	MU17110 XXX	435	515	475	560
120	MU17120 XXX	460	545	500	590

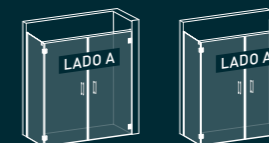
FORMATOS COMBINABLES CON FIJO PARA PUERTA
Fabricación a medida



1 PUERTA		TRANSPARENTE		DECORACIÓN bajo pedido	
cm	referencia	puntos		puntos	
		● ● ● ●	● ● ● ●		
Hasta 70	MU01070 XXX	380	450	430	510
70,1-80	MU01080 XXX	400	475	450	530
80,1-90	MU01090 XXX	425	500	475	560

Suma el LADO B y el LADO A para obtener el precio total.

1 FIJO LATERAL 2 FIJOS LATERALES




2 PUERTAS		TRANSPARENTE		DECORACIÓN bajo pedido	
cm	referencia	puntos		puntos	
		● ● ● ●	● ● ● ●		
Hasta 80	MU02080 XXX	555	655	655	775
Hasta 100	MU02100 XXX	595	700	695	820
Hasta 120	MU02120 XXX	635	750	745	880
Hasta 140	MU02140 XXX	675	795	785	925
Hasta 160	MU02160 XXX	715	845	835	985
Hasta 180	MU02180 XXX	755	890	875	1030

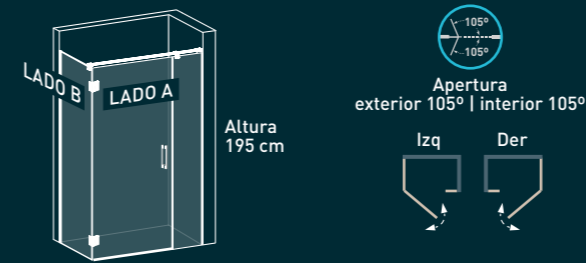
Suma 1 o 2 unidades del LADO B y el LADO A para obtener el precio total.

IVA no incluido

MUXIA



-  Tratamiento antical Fast Clean a doble cara
-  Perfilera minimalista
-  Vidrio templado 8 mm
-  Altura 195 cm
-  Cierre magnético
-  Reversibles, instalación a izquierda o derecha
-  Doble asa tirador asa interior y exterior
-  Vidrio transparente o decorado impresión digital
-  Apertura exterior 105° | interior 105°
-  Herrajes en Acero Inoxidable 304
-  Barra de seguridad de lado a lado



Codificación (XXX):

- | | |
|----------------------|----------------------|
| Antepenúltimo dígito | Dos últimos dígitos |
| Acabado perfilera: | Vidrio: |
| 0 - Cromo ● | 00 - Transparente |
| 1 - Negro ● | 01 a 14 - Decoración |
| 2 - Blanco ● | |
| 4 - Oro ● | |

Indicar medidas a borde de plato.
Indicar si es plato enrasado o de obra.

- Los acabados de perfilera cromo, negro y blanco tienen el mismo precio. La perfilera oro con incremento según tabla.
- Para alturas especiales superiores a la estándar incrementar un 5% por cada 5 cm +45 puntos (tercera bisagra), hasta un máximo 220 cm.
- Ver opciones de decoración en la página 220.
- Opcional: Juntas de PVC en Negro sin incremento.

Plazos expedición:

15 días laborables.

ANGULAR

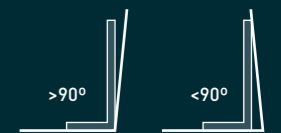
Fijo lateral para puerta bisagra abatible acceso frontal
1 puerta + 1 fijo + 1 fijo lateral para puerta



Bisagras entre vidrio-vidrio.



Barra de seguridad de lado a lado en Acero Inoxidable 304.



MUY IMPORTANTE

Para que las medidas de las mamparas angulares se adapten correctamente al plato es fundamental conocer los desvíos de escuadra entre la pared y el plato de ducha. Indicándonos la medida del descuadre y si la pared se abre o se cierra.

Indicar la medida aproximada del fijo o de la puerta.
Máximo ancho puerta 90 cm.

Fabricación a medida		TRANSPARENTE bajo pedido		DECORACIÓN bajo pedido		
cm	referencia	puntos		puntos		
LADO B	50	MU17050 XXX	325	385	365	430
	70	MU17070 XXX	365	430	405	480
	80	MU17080 XXX	390	460	430	510
	90	MU17090 XXX	410	485	450	530
	100	MU17100 XXX	420	495	460	545
	110	MU17110 XXX	435	515	475	560
	120	MU17120 XXX	460	545	500	590
LADO A	67,5-75	MU03075 XXX	500	590	600	710
	75,1-80	MU03080 XXX	510	600	610	720
	80,1-85	MU03085 XXX	525	620	625	740
	85,1-90	MU03090 XXX	540	640	640	755
	90,1-95	MU03095 XXX	555	655	655	775
	95,1-100	MU03100 XXX	565	665	665	785
	100,1-105	MU03105 XXX	580	685	680	800
	105,1-110	MU03110 XXX	590	695	690	815
	110,1-115	MU03115 XXX	600	710	700	825
	115,1-120	MU03120 XXX	615	725	715	845
	120,1-125	MU03125 XXX	625	740	725	855
125,1-130	MU03130 XXX	640	755	740	875	
130,1-135	MU03135 XXX	650	765	750	885	
135,1-140	MU03140 XXX	665	785	765	900	

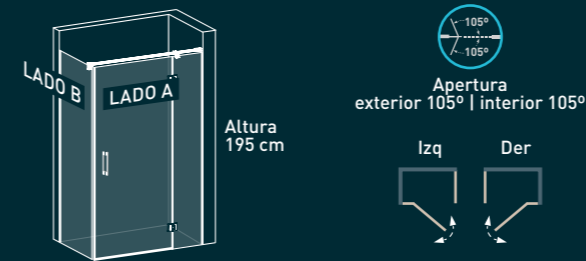
Suma el LADO A y LADO B para obtener el precio total.

IVA no incluido

MUXIA



- Tratamiento antical Fast Clean a doble cara
- Perfilera minimalista
- Vidrio templado 8 mm
- Altura 195 cm
- Cierre magnético
- Reversibles, instalación a izquierda o derecha
- Doble asa tirador asa interior y exterior
- Vidrio transparente o decorado impresión digital
- Apertura exterior 105° | interior 105°
- Herrajes en Acero Inoxidable 304
- Barra de seguridad de lado a lado



Codificación (XXX):

- | | |
|----------------------|----------------------|
| Antepenúltimo dígito | Dos últimos dígitos |
| Acabado perfilera: | Vidrio: |
| 0 - Cromo ● | 00 - Transparente |
| 1 - Negro ● | 01 a 14 - Decoración |
| 2 - Blanco ● | |
| 4 - Oro ● | |

Indicar medidas a borde de plato.
Indicar si es plato enrasado o de obra.

- Los acabados de perfilera cromo, negro y blanco tienen el mismo precio. La perfilera oro con incremento según tabla.
- Para alturas especiales superiores a la estándar incrementar un 5% por cada 5 cm +45 puntos (tercera bisagra), hasta un máximo 220 cm.
- Ver opciones de decoración en la página 220.
- Opcional: Juntas de PVC en Negro sin incremento.
- Opción: Bañera mismo precio ducha. Altura 150 cm.

Plazos expedición:

15 días laborables.

ANGULAR

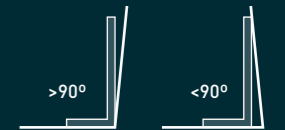
Puerta bisagra abatible acceso frontal
1 puerta + 1 fijo + 1 fijo lateral



Bisagras entre vidrio-vidrio.



Barra de seguridad de lado a lado en Acero Inoxidable 304.



MUY IMPORTANTE

Para que las medidas de las mamparas angulares se adapten correctamente al plato es fundamental conocer los desvíos de escuadra entre la pared y el plato de ducha. Indicándonos la medida del descuadre y si la pared se abre o se cierra.

Indicar la medida aproximada del fijo o de la puerta.
Máximo ancho puerta 90 cm.

Fabricación a medida	cm	referencia	TRANSPARENTE bajo pedido		DECORACIÓN bajo pedido	
			puntos	puntos	puntos	puntos
LADO B	Hasta 70	MU11070 XXX	240	285	290	345
	70,1-80	MU11080 XXX	260	310	310	365
	80,1-90	MU11090 XXX	280	330	330	390
	90,1-100	MU11100 XXX	300	355	350	415
	100,1-110	MU11110 XXX	320	380	370	440
110,1-120	MU11120 XXX	340	400	390	460	
LADO A	67,5-75	MU09075 XXX	540	640	640	755
	75,1-80	MU09080 XXX	550	650	650	765
	80,1-85	MU09085 XXX	565	665	665	785
	85,1-90	MU09090 XXX	580	685	680	800
	90,1-95	MU09095 XXX	595	700	695	820
	95,1-100	MU09100 XXX	605	715	705	830
	100,1-105	MU09105 XXX	620	730	720	850
	105,1-110	MU09110 XXX	630	745	730	860
	110,1-115	MU09115 XXX	640	755	740	875
	115,1-120	MU09120 XXX	655	775	755	890
	120,1-125	MU09125 XXX	665	785	765	900
125,1-130	MU09130 XXX	680	800	780	920	
130,1-135	MU09135 XXX	690	815	790	930	
135,1-140	MU09140 XXX	705	830	805	950	

Suma el LADO A y LADO B para obtener el precio total.

IVA no incluido

IN-OUT


SOLUCIONES





CORREDERA, PIVOTANTE, EXTENDED Y BISAGRAS


Frente de ducha


 IN-OUT Ronda | 8 mm
1 fijo + 1 puerta corredera
p.163


 IN-OUT Manhattan | 8 mm
1 fijo + 1 puerta corredera
p.165

 IN-OUT Denia | 6 mm
1 fijo + 1 puerta abatible
p.167

 N-OUT Venezia | 6 mm
1 fijo + 1 puerta abatible
p.169

 N-OUT Zahara | 6 mm
1 fijo + 1 puerta abatible
p.171

 N-OUT Muxia | 8 mm
1 fijo + 1 puerta abatible
p.173

 IN-OUT Extended | 8 mm
1 fijo + 1 puerta abatible
1 puerta abatible
p.175

Lateral

 IN-OUT Lateral | 6/8 mm
1 fijo lateral
p.177

In-Out Zahara deco 13

Certificada por laboratorio independiente **AIDIMME**
INSTITUTO TECNOLÓGICO

Especiales

Opciones decoración impresión digital.....220
Vidrios especiales.....223
Soluciones especiales.....224

Características

Fast Clean.....225
Esquema técnico.....230

Repuestos

Repuestos.....226



Sin perfilera inferior



Brazo de seguridad perpendicular en Acero Inoxidable 304





Tratamiento anticál Fast Clean a doble cara





Perfilera fabricada en aluminio anodizado o lacado

Acabados

 **Cromo**
anodizado
alto brillo

 **Negro**
mate

 **Blanco**
mate

 **Titanio**

 **Oro**
mate

Vidrio

 Transparente

 Decorado impresión digital

- Vidrio templado de 6 u 8 mm.
- Fabricación a medida opcional.
- Perfilera fabricada en aluminio anodizado o lacado.
- Modelo reversible, excepto el modelo In-Out Denia.
- Bisagras fabricadas en Zamak (Extended)
- Herrajes en Acero Inoxidable (Ronda, Denia, Zahara y Muxia)

IN-OUT RONDA



Tratamiento antical
Fast Clean a doble cara

Perfilera
minimalista

Vidrio templado
8 mm

Altura
195 cm

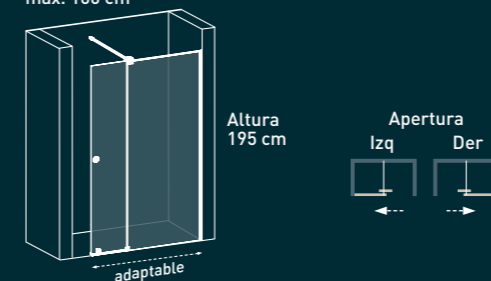
Reversibles, instalación
a izquierda o derecha

Tirador
uñero

Vidrio transparente
o decorado impresión digital

Herrajes
en Acero Inoxidable 304

Brazo
máx. 100 cm



Codificación (XXX):

Antepenúltimo dígito	Dos últimos dígitos
Acabado perfilera:	Vidrio:
0 - Cromo	00 - Transparente
1 - Negro	01 a 14 - Decoración
3 - Titanio	
4 - Oro	

- Los acabados de perfilera cromo, negro y titanio tienen el mismo precio. La perfilera oro con incremento según tabla.
- Para medidas especiales con altura estándar +30% sobre precio de medida superior.
- Para alturas especiales superiores a la estándar incrementar un 5% por cada 5 cm sobre precio de medida especial, hasta un máximo 220 cm.
- Ver opciones de decoración en la página 220.
- Opcional:
 - Otras medidas de brazo perpendicular hasta 140 cm +10 puntos.
 - Barra de seguridad de lado a lado +45 puntos.

Plazos expedición:

Vidrio transparente: 2 días laborables.

Perfilera oro: 3-4 días laborables.

Decoración y medida especial: 15 días laborables.

2 bultos por mampara.

IN-OUT Ronda

In-Out corredera ronda
1 fijo + 1 puerta corredera



Tirador uñero para máxima apertura



Acabado titanio

Acabado cromo



Acabado negro

Acabado oro

Guiador y rodamiento superior.

8 mm VIDRIO	referencia	TRANSPARENTE		DECORACIÓN bajo pedido	
		puntos	puntos	puntos	puntos
70+40	RO30110 XXX	590	830	690	930
80+40	RO30120 XXX	615	855	715	955
90+40	RO30130 XXX	640	880	740	980
100+40	RO30140 XXX	665	905	765	1005

IWA no incluido.

IN-OUT MANHATTAN




IN-OUT Manhattan

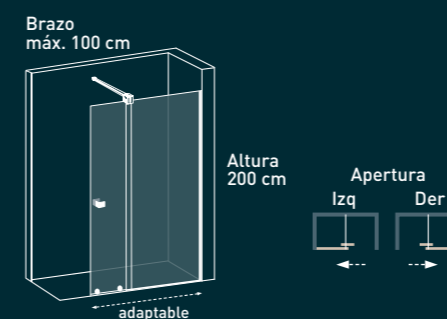
In-Out corredera manhattan
1 fijo + 1 puerta corredera



-  Tratamiento antical Fast Clean
-  Vidrio templado 8 mm transparente
-  Altura 200 cm
-  Pomo doble interior y exterior
-  Sin perfilera superior
-  Reversibles instalación a izquierda o derecha
-  Certificado de conformidad Europea
-  Brazo de seguridad perpendicular adaptable



Perfil vierteaguas y rodamientos inferiores.



Acabado perfilera: Cromo ● Negro ○
Vidrio: Transparente

Plazos expedición:
2 días laborables.

2 bultos por mampara.

8 mm VIDRIO		● CROMO		● NEGRO		
cm	adaptable	puerta	fijo	referencia	referencia	puntos
95	92-97	55	50	MH11095000	MH11095100	435
100	97-102	60	50	MH11100000	MH11100100	450
105	102-107	55	60	MH11105000	MH11105100	455
110	107-112	60	60	MH11110000	MH11110100	470
115	112-117	65	60	MH11115000	MH11115100	485
120	117-122	60	70	MH11120000	MH11120100	480
125	122-127	65	70	MH11125000	MH11125100	495
130	127-132	70	70	MH11130000	MH11130100	515
135	132-137	75	70	MH11135000	MH11135100	520
140	137-142	70	80	MH11140000	MH11140100	535
145	142-147	75	80	MH11145000	MH11145100	540
150	147-152	80	80	MH11150000	MH11150100	550
155	152-157	75	90	MH11155000	MH11155100	560
160	157-162	80	90	MH11160000	MH11160100	570
165	162-167	75	100	MH11165000	MH11165100	580
170	167-172	80	100	MH11170000	MH11170100	590
175	172-177	75	110	MH11175000	MH11175100	600
180	177-182	80	110	MH11180000	MH11180100	610
185	182-187	75	120	MH11185000	MH11185100	620
190	187-192	80	120	MH11190000	MH11190100	630

IVA no incluido

IN-OUT DENIA



IN-OUT Denia


In-Out perfil pivotante denia
1 fijo + 1 puerta abatible




 Tratamiento antical
Fast Clean a doble cara


 Vidrio templado
6 mm


 Altura
195 cm

 Vidrio transparente
o decorado impresión digital

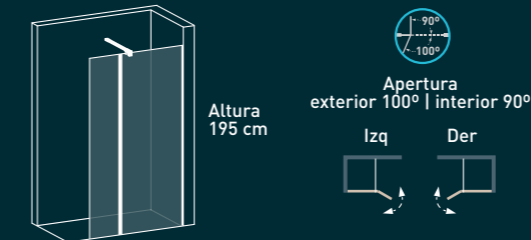
 Apertura
exterior 100° | interior 90°

 Herrajes
en Acero Inoxidable 304

 Brazo de seguridad
perpendicular

 Sistema de desagüe
y alineación de puerta ajustable
en pivote inferior

Brazo
máx. 100 cm



Codificación (XXX):

Antepenúltimo dígito	Dos últimos dígitos
Acabado perfilería:	Vidrio:
0 - Cromo	00 - Transparente
1 - Negro	01 a 14 - Decoración
2 - Blanco	
4 - Oro	


Indicar la mano de instalación de la mampara.

- Los acabados de perfilería cromo, negro y blanco tienen el mismo precio. La perfilería oro con incremento según tabla.
- Para medidas especiales con altura estándar +30% sobre precio de medida superior.
- Para alturas especiales superiores a la estándar incrementar un 5% por cada 5 cm sobre precio de medida especial, hasta un máximo 220 cm.
- Ver opciones de decoración en la página 220.
- Opcional:**
 - Juntas de PVC en Negro sin incremento.
 - Otras medidas de brazo perpendicular hasta 140 cm +10 puntos.
 - Barra de seguridad de lado a lado +40 puntos.

Plazos expedición:

Vidrio transparente: 3-4 días laborables.
Decoración y medida especial: 15 días laborables.

2 bultos por mampara.



6 mm VIDRIO	TRANSPARENTE		DECORACIÓN bajo pedido	
	puntos		puntos	
cm	mano IZQUIERDA	mano DERECHA	● ● ● ●	● ● ● ●
70+40	DE30110 XXX S	DE30110 XXX D	385 455	480 565
80+40	DE30120 XXX S	DE30120 XXX D	400 475	505 595
90+40	DE30130 XXX S	DE30130 XXX D	415 490	530 625
100+40	DE30140 XXX S	DE30140 XXX D	430 510	550 650

IN-OUT VENEZIA




IN-OUT Venezia

In-Out corredera venezia
1 fijo + 1 puerta abatible

-  Tratamiento antical
Fast Clean a doble cara
-  Vidrio templado
6 mm
-  Altura
195 cm
-  Perfilera
aluminio 1.1.
-  Sin perfilera
inferior
-  Incluye perfiles
de compensación de 20 mm
-  Fácil
instalación
-  Apertura
exterior 90° | interior 90°
-  Reversibles, instalación
a izquierda o derecha
-  Certificado
de conformidad Europea
-  Vidrio
transparente
-  Brazo de seguridad
adptable



Brazo
máx. 100 cm



Altura
195 cm



Apertura
exterior 90° | interior 90°

Izq

Der

Acabado perfilera:
Cromo ●

Vidrio:
Transparente

Plazos expedición:

2 días laborables.









1 bulto por mampara.

6 mm VIDRIO		TRANSPARENTE en stock
cm	referencia	puntos
95	VE30095000	329
115	VE30115000	349
135	VE30135000	385

I.V.A. no incluido

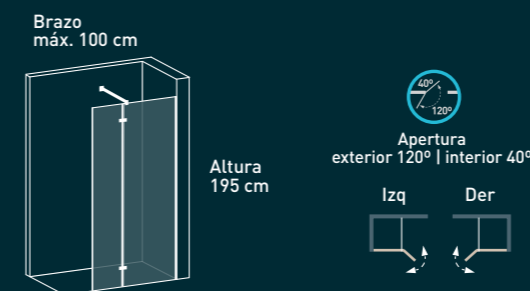
IN-OUT ZAHARA



-  Tratamiento antical Fast Clean a doble cara
-  Perfilera minimalista
-  Vidrio templado 6 mm
-  Altura 195 cm
-  Reversibles, instalación a izquierda o derecha
-  Vidrio transparente o decorado impresión digital
-  Apertura exterior 120° | interior 40°
-  Herrajes en Acero Inoxidable 304
-  Brazo de seguridad perpendicular

IN-OUT Zahara

In-Out bisagras zahara
1 fijo + 1 puerta abatible



Codificación (XXX):

Antepenúltimo dígito	Dos últimos dígitos
Acabado perfilera:	Vidrio:
0 - Cromo ●	00 - Transparente
1 - Negro ●	01 y 13 - Decoración estándar
2 - Blanco ●	02 a 12 y 14 - Decoración especial

- Los acabados de perfilera cromo y negro tienen el mismo precio. La perfilera blanca con incremento según tabla.
- Para medidas especiales con altura estándar +30% sobre precio de medida superior.
- Para alturas especiales superiores a la estándar incrementar un 5% por cada 5 cm sobre precio de medida especial, hasta un máximo 220 cm.
- Ver opciones de decoración en la página 220.
- **Opcional:**
 - Juntas de PVC en Negro sin incremento.
 - Otras medidas de brazo perpendicular hasta 140 cm +10 puntos.
 - Barra de seguridad de lado a lado +25 puntos.
 - Brazo en ángulo 45° sin incremento.

Plazos expedición:

Vidrio transparente y decoración estándar: 3-4 días laborables.
Decoración especial y medida especial: 15 días laborables.

1 bulto por mampara.



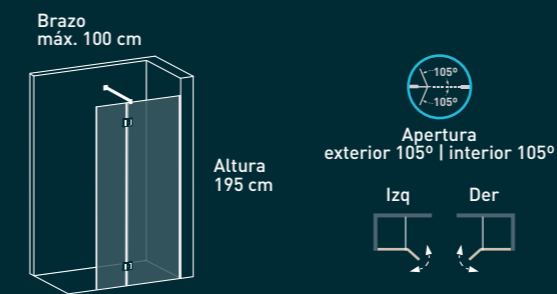
6 mm VIDRIO	referencia	DECORACIÓN					
		TRANSPARENTE		ESTÁNDAR		ESPECIAL bajo pedido	
cm		puntos		puntos		puntos	
		●●	●●	●●	●●	●●	●●
70+40	ZA30110 XXX	360	420	430	490	445	505
80+40	ZA30120 XXX	370	430	450	510	465	525
90+40	ZA30130 XXX	390	450	465	525	480	540
100+40	ZA30140 XXX	405	465	480	540	495	555

IVA no incluido

IN-OUT MUXIA



-  Tratamiento antical
Fast Clean a doble cara
-  Perfilera
minimalista
-  Vidrio templado
8 mm
-  Altura
195 cm
-  Reversibles, instalación
a izquierda o derecha
-  Vidrio transparente
o decorado impresión digital
-  Apertura
exterior 105° | interior 105°
-  Herrajes
en Acero Inoxidable 304
-  Brazo de seguridad
perpendicular



Codificación (XXX):

Antepenúltimo dígito	Dos últimos dígitos
Acabado perfilera:	Vidrio:
0 - Cromo ●	00 - Transparente
1 - Negro ●	01 a 14 - Decoración
2 - Blanco ●	
4 - Oro ●	

- Los acabados de perfilera cromo, negro y blanco tienen el mismo precio. Perfilera oro con incremento según tabla.
- Para alturas especiales superiores a la estándar incrementar un 5% por cada 5 cm +45 puntos (tercera bisagra), hasta un máximo 220 cm.
- Ver opciones de decoración en la página 220.
- **Opcional:**
 - Juntas de PVC en Negro sin incremento.
 - Otras medidas de brazo perpendicular hasta 140 cm +10 puntos.
 - Barra de seguridad de lado a lado +25 puntos.
- **Opción:** Bañera mismo precio ducha. Altura 150 cm.

Plazos expedición:

15 días laborables.

2 bultos por mampara.

IN-OUT Muxia

In-Out bisagras muxia
1 fijo + 1 puerta abatible



8 mm VIDRIO		TRANSPARENTE bajo pedido		DECORACIÓN bajo pedido	
cm	referencia	puntos		puntos	
70+40	MU30110XXX	460	530	510	585
80+40	MU30120XXX	485	560	530	610
90+40	MU30130XXX	510	585	550	635
100+40	MU30140XXX	535	615	575	660
110+40	MU30150XXX	555	640	595	685
120+40	MU30160XXX	580	665	620	715

IVA no incluido

IN-OUT EXTENDED



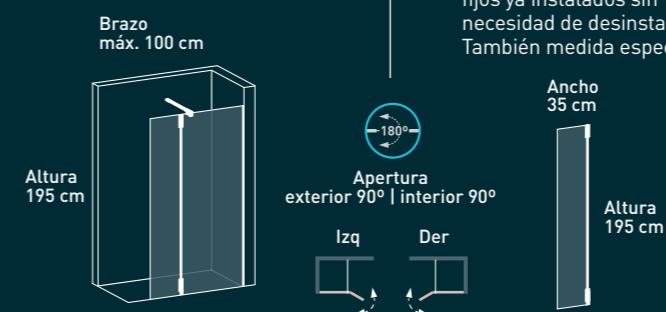
IN-OUT Extended

In-Out extended manacor
1 fijo | 1 puerta abatible



-  Tratamiento antical Fast Clean a doble cara
-  Perfilera minimalista
-  Vidrio templado 8 mm
-  Altura 195 cm
-  Reversibles, instalación a izquierda o derecha
-  Vidrio transparente o decorado impresión digital
-  Apertura exterior 90° | interior 90°
-  Brazo de seguridad perpendicular
-  Bisagras fabricadas en Zamak

FIJO + PUERTA ABATIBLE



PUERTA ABATIBLE

Opción para vidrios fijos ya instalados sin necesidad de desinstalar. También medida especial.

Codificación (XXX):

- | | |
|----------------------|------------------------------------|
| Antepenúltimo dígito | Dos últimos dígitos |
| Acabado perfilera: | Vidrio: |
| 0 - Cromo ● | 00 - Transparente |
| 1 - Negro ● | 01 y 13 - Decoración estándar |
| 2 - Blanco ● | 02 a 12 y 14 - Decoración especial |

Indicar la mano de la puerta abatible en caso de decoraciones.

- Los acabados de perfilera cromo y negro tienen el mismo precio. Perfilera blanca con incremento según tabla.
- Para medidas especiales con altura estándar +30% sobre precio de medida superior.
- Para alturas especiales superiores a la estándar incrementar un 5% por cada 5 cm sobre precio de medida especial, hasta un máximo 220 cm.
- Ver opciones de decoración en la página 220.
- Opcional:
 - Juntas de PVC en Negro sin incremento.
 - Otras medidas de brazo perpendicular hasta 140 cm +10 puntos.
 - Barra de seguridad de lado a lado +25 puntos.
 - Brazo en ángulo 45° sin incremento.

Plazos expedición:

Vidrio transparente y decoración estándar: 2 días laborables.
 Perfilera blanca: 3-4 días laborables.
 Decoración especial y medida especial: 15 días laborables.

2 bultos por mampara.

FIJO	TRANSPARENTE	DECORACIÓN	
		ESTÁNDAR	ESPECIAL bajo pedido
cm	referencia	puntos	puntos
70	MA01070 XXX	225	265
80	MA01080 XXX	245	285
90	MA01090 XXX	265	305
100	MA01100 XXX	285	330
110	MA01110 XXX	305	350
120	MA01120 XXX	325	370

PUERTA ABATIBLE	TRANSPARENTE	DECORACIÓN			
		ESTÁNDAR		ESPECIAL bajo pedido	
cm	referencia	puntos	puntos	puntos	puntos
35	MA30035 XXX	199	270	230	305
		265	340		

Suma el FIJO y PUERTA ABATIBLE para obtener el precio total.
 Adaptable para vidrios fijos ya instalados. No es necesario taladrar el vidrio para su instalación.
 La puerta abatible abierta o cerrada a 90° resta 2 cm al hueco de paso existente.



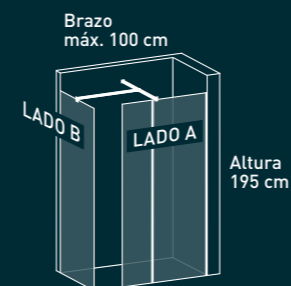
IN-OUT LATERAL

RONDA | DENIA | ZAHARA | MUXIA | EXTENDED



In-Out Denia

-  Tratamiento antical Fast Clean a doble cara
-  Perfilería minimalista
-  Vidrio templado 6 u 8 mm
-  Altura 195 cm
-  Reversibles, instalación a izquierda o derecha
-  Vidrio transparente o decorado impresión digital
-  Herrajes en Acero Inoxidable 304



Codificación (XXX):

Antepenúltimo dígito	Dos últimos dígitos
Acabado perfilería:	Vidrio:
0 - Cromo ●	00 - Transparente
1 - Negro ●	01 a 14 - Decoración
2 - Blanco ●	
3 - Titanio ●	
4 - Oro ●	

- Los acabados de perfilería cromo, negro, blanco y titanio tienen el mismo precio. La perfilería oro con incremento según tabla.
- Para medidas especiales con altura estándar +30% sobre precio de medida superior.
- Para alturas especiales superiores a la estándar incrementar un 5% por cada 5 cm sobre precio de medida especial, hasta un máximo 220 cm.
- Ver opciones de decoración en la página 220.
- **Opcional:**
 - Juntas de PVC en Negro sin incremento.
 - Otras medidas de brazo perpendicular hasta 140 cm +10 puntos.

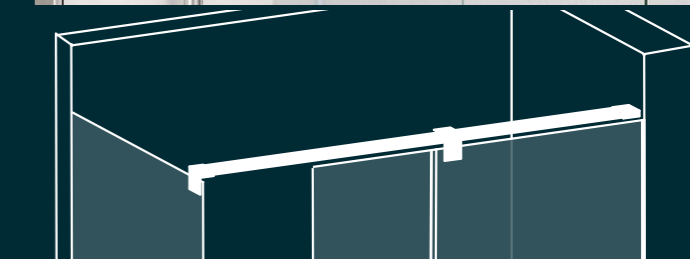
Plazos expedición:

Vidrio transparente y decoración estándar: 2 días laborables.
 Perfilería blanca y oro: 3-4 días laborables.
 Decoración especial y medida especial: 15 días laborables.

IN-OUT LATERAL

Fijo lateral para frontales
 Compatibles con In-Out Ronda, Denia, Zahara, Muxia y Extended

Opcional:



Barra de seguridad de lado a lado. Disponible en modelos Denia, Zahara, Muxia y Extended | Ronda
Incremento: 25 puntos | **Incremento: 45 puntos**

6 mm VIDRIO		TRANSPARENTE		DECORACIÓN		
		puntos	puntos	puntos	puntos	
LADO B	69-70	LF06070 XXX	215	300	275	360
	74-75	LF06075 XXX	220	305	290	375
	79-80	LF06080 XXX	230	315	300	385
	89-90	LF06090 XXX	245	330	320	405
	99-100	LF06100 XXX	260	345	335	420

8 mm VIDRIO		TRANSPARENTE	DECORACIÓN					
			ESTÁNDAR	ESPECIAL bajo pedido				
cm	referencia	puntos	puntos	puntos	puntos	puntos		
LADO B	68,5-70	LF08070 XXX	225	265	280	330	330	390
	73,5-75	LF08075 XXX	235	280	290	345	340	400
	78,5-80	LF08080 XXX	240	285	300	355	355	420
	88,5-90	LF08090 XXX	260	310	320	380	375	445
	98,5-100	LF08100 XXX	285	340	340	400	400	475

Suma el LADO A del modelo frontal escogido y el LADO B para obtener el precio total.

IVA no incluido

FIJOS

SOLUCIONES



LO ESENCIAL

Frente de ducha



MANACOR | 8 mm
Panel fijo
p.181



MANACOR | 8 mm
Panel fijo centrado con 2 brazos
p.183



FREE | 6 mm
Panel fijo
p.187

Angular



MANACOR | 8 mm
Panel fijo + fijo lateral
p.185



Manacor decoración 14

Certificada por laboratorio independiente **AIDIMME**
INSTITUTO TECNOLÓGICO

Especiales

Opciones decoración impresión digital.....220
Vidrios especiales.....223
Soluciones especiales.....224

Características


Fast Clean.....225

Repuestos

Repuestos.....226



Tratamiento antical
Fast Clean a doble cara



Brazo de seguridad
adaptable en Acero
(Manacor)



Brazo de seguridad
adaptable
(Free)



Conexión en "T" para
barra de seguridad
(solo angular)

Acabados

● Cromo
anodizado
alto brillo

● Negro
mate

● Blanco
mate

● Titanio

● Oro
mate

Vidrio

○ Transparente

○ Decorado impresión digital

■ **Manacor:** Vidrio templado de 8 mm.
Free: Vidrio templado de 6 mm.

■ Altura 195 cm.

■ **Manacor:** Fabricación a medida opcional.

■ Perfilera fabricada en aluminio anodizado o lacado.

■ Brazo en Acero Inoxidable 304.

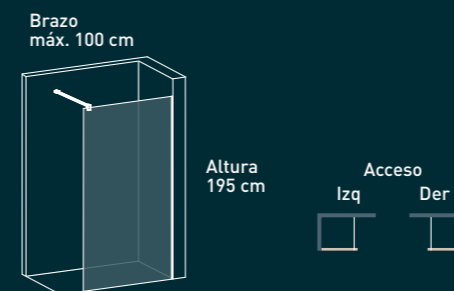
■ Barra de lado a lado en Acero Inoxidable 304 opcional.

■ Modelo reversible.

MANACOR



- Tratamiento antical Fast Clean a doble cara
- Perfilera minimalista
- Vidrio templado 8 mm
- Altura 195 cm
- Reversibles, instalación a izquierda o derecha
- Vidrio transparente o decorado impresión digital
- Brazo de seguridad perpendicular



Codificación (XXX):

- | | |
|----------------------|-----------------------------------|
| Antepenúltimo dígito | Dos últimos dígitos |
| Acabado perfilera: | Vidrio: |
| 0 - Cromo ● | 00 - Transparente |
| 1 - Negro ● | 01, 13 y 14 - Decoración estándar |
| 2 - Blanco ● | 02 a 12 - Decoración especial |
| 3 - Titanio ● | |
| 4 - Oro ● | |


- Los acabados de perfilera cromo, negro, blanco y titanio tienen el mismo precio. La perfilera oro con incremento según tabla.
- Para medidas especiales con altura estándar +30% sobre precio de medida superior.
- Para alturas especiales superiores a la estándar incrementar un 5% por cada 5 cm sobre precio de medida especial, hasta un máximo 220 cm.
- Ver opciones de decoración en la página 220.
- Ver medidas cuadros decoración 13 en la página 220.
- Opcional:
 - Otras medidas de brazo perpendicular hasta 140 cm +10 puntos.
 - Barra de seguridad de lado a lado +25 puntos.
 - Brazo en ángulo 45° sin incremento. (Disponible en acabado cromo, blanco y negro)
- Opción: Bañera mismo precio ducha. Altura 150 cm.

Plazos expedición:

Vidrio transparente y decoración estándar: 2 días laborables.
 Perfilera blanca y oro: 3-4 días laborables.
 Decoración especial y medida especial: 15 días laborables.

MANACOR - FRENTE DE DUCHA

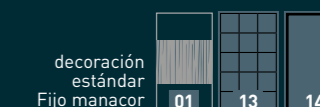
Panel fijo



Decoración 01 estándar en Manacor (en stock)


Vidrio transparente y decoración estándar en stock






8 mm VIDRIO	TRANSPARENTE	DECORACIÓN					
		ESTÁNDAR			ESPECIAL bajo pedido		
cm	referencia	puntos		puntos		puntos	
70	MA01070 XXX	225	265	265	315	310	365
80	MA01080 XXX	245	290	285	340	335	395
90	MA01090 XXX	265	315	305	360	360	425
100	MA01100 XXX	285	340	330	390	390	460
110	MA01110 XXX	305	360	350	415	410	485
120	MA01120 XXX	325	385	370	440	435	515



IVA no incluido


MANACOR



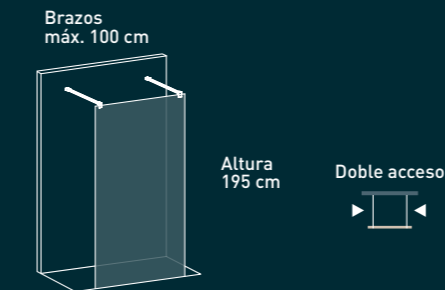
-  Tratamiento antical Fast Clean a doble cara
-  Vidrio templado 8 mm
-  Altura 195 cm
-  Vidrio transparente o decorado impresión digital
-  2 brazos de seguridad perpendiculares

MANACOR - FRENTE DE DUCHA

Panel fijo centrado con 2 brazos



Brazo de seguridad perpendicular en Acero Inoxidable 304



Codificación (XXX):

- | | |
|----------------------|-----------------------------------|
| Antepenúltimo dígito | Dos últimos dígitos |
| Acabado perfilería: | Vidrio: |
| 0 - Cromo ● | 00 - Transparente |
| 1 - Negro ● | 01, 13 y 14 - Decoración estándar |
| 2 - Blanco ● | 02 a 12 - Decoración especial |
| 3 - Titanio ● | |
| 4 - Oro ● | |

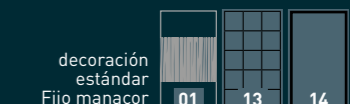
- Los acabados de perfilería cromo, negro, blanco y titanio tienen el mismo precio. La perfilería oro con incremento según tabla.
- Para medidas especiales con altura estándar +30% sobre precio de medida superior.
- Para alturas especiales superiores a la estándar incrementar un 5% por cada 5 cm sobre precio de medida especial, hasta un máximo 220 cm.
- Ver opciones de decoración en la página 220.
- Ver medidas cuadros decoración 13 en la página 220.
- Opcional: Otras medidas de brazo perpendicular hasta 140 cm +10 puntos.
- Opción: Bañera mismo precio ducha. Altura 150 cm.

Plazos expedición:

Vidrio transparente y decoración estándar: 2 días laborables.
Acabados blanco y oro: 3-4 días laborables.
Decoración especial y medida especial: 15 días laborables.

Vidrio transparente y decoración estándar en stock

8 mm VIDRIO	TRANSPARENTE	DECORACIÓN					
		ESTÁNDAR		ESPECIAL bajo pedido			
cm	referencia	puntos		puntos		puntos	
90	MA03090 XXX	283	335	323	380	378	445
100	MA03100 XXX	303	360	348	410	408	480
110	MA03110 XXX	323	380	368	435	428	505
120	MA03120 XXX	343	405	388	460	453	535



IVA no incluido

MANACOR



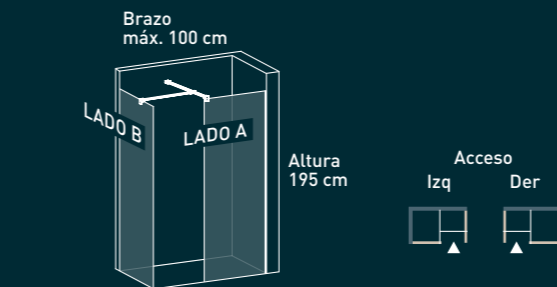
MANACOR - ANGULAR

Panel fijo + fijo lateral

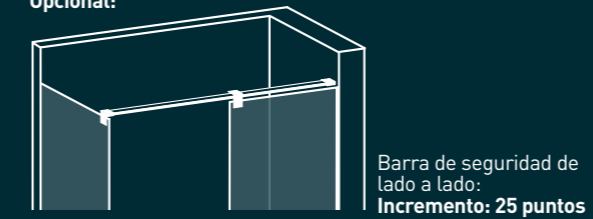


Barra de seguridad de lado a lado (opcional) +25 puntos.

- Tratamiento antical Fast Clean a doble cara
- Perfilera minimalista
- Vidrio templado 8 mm
- Altura 195 cm
- Reversibles, instalación a izquierda o derecha
- Vidrio transparente o decorado impresión digital
- Brazo de seguridad de lado a lado



Opcional:



Barra de seguridad de lado a lado:
Incremento: 25 puntos

Codificación (XXX):

- | | |
|----------------------|-----------------------------------|
| Antepenúltimo dígito | Dos últimos dígitos |
| Acabado perfilera: | Vidrio: |
| 0 - Cromo ● | 00 - Transparente |
| 1 - Negro ● | 01, 13 y 14 - Decoración estándar |
| 2 - Blanco ● | 02 a 12 - Decoración especial |
| 3 - Titanio ● | |
| 4 - Oro ● | |

- Los acabados de perfilera cromo, negro, blanco y titanio tienen el mismo precio. La perfilera oro con incremento según tabla.
- Para medidas especiales con altura estándar +30% sobre precio de medida superior.
- Para alturas especiales superiores a la estándar incrementar un 5% por cada 5 cm sobre precio de medida especial, hasta un máximo 220 cm.
- Ver opciones de decoración en la página 220.
- Ver medidas cuadros decoración 13 en la página 220.
- Opcional:
 - Otras medidas de brazo perpendicular hasta 140 cm +10 puntos.
 - Barra de seguridad de lado a lado +25 puntos.
- Opción: Bañera mismo precio ducha. Altura 150 cm.


Plazos expedición:

Vidrio transparente y decoración estándar: 2 días laborables.
 Perfilera blanca y oro: 3-4 días laborables.
 Decoración especial y medida especial: 15 días laborables.

Vidrio transparente y decoración estándar en stock

8 mm VIDRIO	TRANSPARENTE	DECORACIÓN						
		ESTÁNDAR		ESPECIAL bajo pedido		puntos	puntos	
		puntos	puntos	puntos	puntos			
cm	referencia	●●●●●	●●●●●	●●●●●	●●●●●	●●●●●	●●●●●	
LADO A	70	MA01070 XXX	225	265	265	315	310	365
	80	MA01080 XXX	245	290	285	340	335	395
	90	MA01090 XXX	265	315	305	360	360	425
	100	MA01100 XXX	285	340	330	390	390	460
	110	MA01110 XXX	305	360	350	415	410	485
LADO B	120	MA01120 XXX	325	385	370	440	435	515
	68,5-70	LF08070 XXX	225	265	280	330	330	390
	73,5-75	LF08075 XXX	235	280	290	345	340	400
	78,5-80	LF08080 XXX	240	285	300	355	355	420
	88,5-90	LF08090 XXX	260	310	320	380	375	445
98,5-100	LF08100 XXX	285	340	340	400	400	475	

Suma el LADO A y LADO B para obtener el precio total.



IVA no incluido

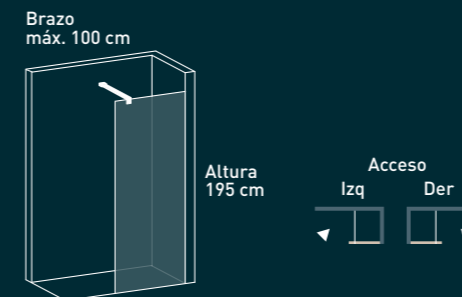
FREE



-  Tratamiento antical Fast Clean a una cara
-  Vidrio templado 6 mm transparente
-  Altura 195 cm
-  Sin perfilera superior ni inferior
-  Reversibles instalación a izquierda o derecha
-  Certificado de conformidad Europea
-  Brazo de seguridad perpendicular adaptable

FREE - FRENTE DE DUCHA

Panel fijo



Plazos expedición:

2 días laborables.

1 bulto por mampara.

cm	● CROMO		● NEGRO	
	referencia	puntos	referencia	puntos
80	FR01080000	185	FR01080100	185
90	FR01090000	205	-	-
100	FR01100000	225	FR01100100	225
120	FR01120000	265	-	-

IVA no incluido

COMBOS

SOLUCIONES



COMBINACIONES DE DIFERENTES APERTURAS

Angular



YAIZA-NÍJAR
Corredera + Plegable
p.191



NÍJAR-DENIA
Plegable + Abatible
p.193



YAIZA-DENIA
Corredera + Abatible
p.195



Certificada por laboratorio independiente **AIDIMME**
INSTITUTO TECNOLÓGICO

Especiales

Opciones decoración impresión digital.....	220
Vidrios especiales.....	223
Soluciones especiales.....	224

Características

Fast Clean.....	225
Esquema técnico.....	230

Repuestos

Repuestos.....	226
----------------	-----



Sin perfilera inferior



Tratamiento antical
Fast Clean a doble cara



Tirador de doble asa
(Yaiza y Denia)



Pomo
(Níjar)

Acabados

- Cromo anodizado alto brillo
- Negro mate
- Blanco mate


Vidrio

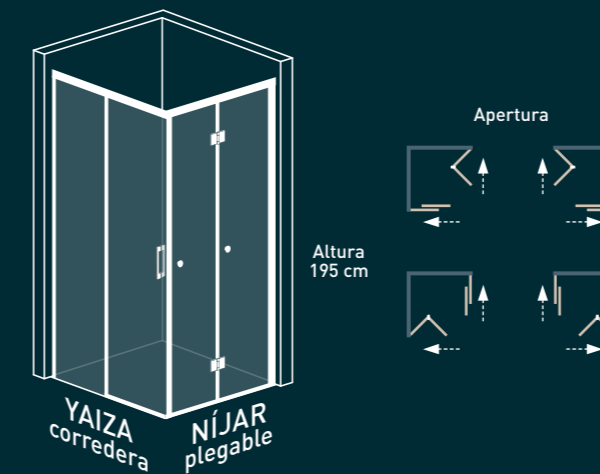
- Transparente bajo pedido
- Decorado impresión digital bajo pedido

- Vidrio templado de 6 mm.
- Altura 195 cm.
- Fabricación a medida.
- Cierre magnético.
- Perfilera fabricada en aluminio.
- Yaiza: Herrajes en Zamak.
- Denia y Níjar: Herrajes en Acero Inoxidable.
- Modelo reversible.

COMBOS



-  Tratamiento antical Fast Clean a doble cara
-  Vidrio templado 6 mm
-  Altura 195 cm
-  Cierre magnético
-  Reversibles, instalación a izquierda o derecha
-  YAIZA Doble asa tirador asa interior y exterior
-  NÍJAR 1 Pomo doble en cada vidrio de la puerta
-  Vidrio transparente o decorado impresión digital
-  NÍJAR Apertura exterior 90° | interior 90°
-  Sistema de desagüe y alineación de puerta ajustable en pivote inferior



Codificación (XXX):

- | | |
|----------------------|----------------------|
| Antepenúltimo dígito | Dos últimos dígitos |
| Acabado perfiles: | Vidrio: |
| 0 - Cromo ● | 00 - Transparente |
| 1 - Negro ○ | 01 a 14 - Decoración |
| 2 - Blanco ● | |

Indicar medidas a borde de plato.
Indicar si es plato enrasado o de obra.

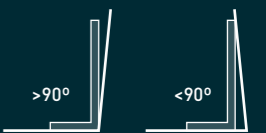

- Los acabados de perfiles cromado y negro tienen el mismo precio. Perfilado blanco con incremento según tabla.
- Para alturas especiales superiores a la estándar incrementar un 5% por cada 5 cm, hasta un máximo 220 cm.
- Ver opciones de decoración en la página 220.
- Opcional: Juntas de PVC en Negro sin incremento.
- Opción: Todos los tiradores en Pomo.

Plazos expedición:

15 días laborables.

YAIZA - NÍJAR

Corredera - Plegable



MUY IMPORTANTE

Para que las medidas de las mamparas angulares se adapten correctamente al plato es fundamental conocer los desvíos de escuadra entre la pared y el plato de ducha. Indicándonos la medida del descuadre y si la pared se abre o se cierra.

Fabricación a medida		TRANSPARENTE bajo pedido		DECORACIÓN bajo pedido	
cm	referencia	puntos		puntos	
YAIZA	NÍJAR	●○	●	●○	●
50-70	50-70	C1070070 XXX	850	925	1000 1075
50-70	70,1-80	C1070080 XXX	875	950	1025 1100
50-70	80,1-90	C1070090 XXX	900	975	1050 1125
70,1-80	50-70	C1080070 XXX	870	945	1020 1095
70,1-80	70,1-80	C1080080 XXX	895	970	1045 1120
70,1-80	80,1-90	C1080090 XXX	920	995	1070 1145
80,1-90	50-70	C1090070 XXX	890	965	1040 1115
80,1-90	70,1-80	C1090080 XXX	915	990	1065 1140
80,1-90	80,1-90	C1090090 XXX	940	1015	1090 1165
90,1-100	50-70	C1100070 XXX	910	985	1060 1135
90,1-100	70,1-80	C1100080 XXX	935	1010	1085 1160
90,1-100	80,1-90	C1100090 XXX	960	1035	1110 1185

IVA no incluido

COMBOS



Tratamiento antical Fast Clean a doble cara

Vidrio templado 6 mm

Altura 195 cm

Cierre magnético

Reversibles, instalación a izquierda o derecha

DENIA Doble asa tirador asa interior y exterior

NÍJAR 1 Pomo doble en cada vidrio de la puerta

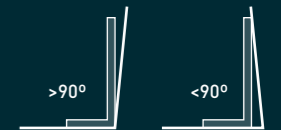
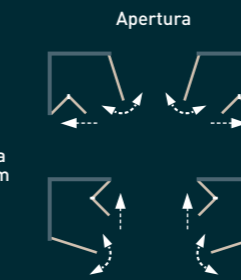
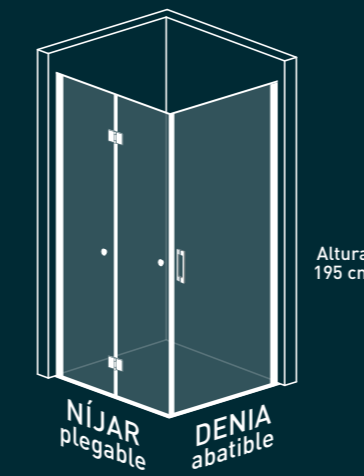

Vidrio transparente o decorado impresión digital

Apertura exterior 90° | interior 90°

Sistema de desagüe y alineación de puerta ajustable en pivote inferior

NÍJAR - DENIA

Plegable - Abatible



Codificación (XXX):

Antepenúltimo dígito Acabado perfilaría:
 0 - Cromo ●
 1 - Negro ●
 2 - Blanco ●

Dos últimos dígitos Vidrio:
 00 - Transparente
 01 a 14 - Decoración

Indicar medidas a borde de plato.
 Indicar si es plato enrasado o de obra.

- Los acabados de perfilaría cromo y negro tienen el mismo precio. Perfilaría blanca con incremento según tabla.
- Para alturas especiales superiores a la estándar incrementar un 5% por cada 5 cm, hasta un máximo 220 cm.
- Ver opciones de decoración en la página 220.
- Opcional: Juntas de PVC en Negro sin incremento.
- Opción: Todos los tiradores en Pomo.

Plazos expedición:

15 días laborables.

MUY IMPORTANTE

Para que las medidas de las mamparas angulares se adapten correctamente al plato es fundamental conocer los desvíos de escuadra entre la pared y el plato de ducha. Indicándonos la medida del descuadre y si la pared se abre o se cierra.

Fabricación a medida		TRANSPARENTE bajo pedido	DECORACIÓN bajo pedido			
cm	referencia	puntos		puntos		
NÍJAR	DENIA	●	○	●	○	
50-70	30-70	C2070070 XXX	965	1040	1125	1200
50-70	70,1-80	C2070080 XXX	990	1065	1150	1225
50-70	80,1-90	C2070090 XXX	1015	1090	1175	1250
70,1-80	30-70	C2080070 XXX	990	1065	1150	1225
70,1-80	70,1-80	C2080080 XXX	1015	1090	1175	1250
70,1-80	80,1-90	C2080090 XXX	1040	1115	1200	1275
80,1-90	30-70	C2090070 XXX	1015	1090	1175	1250
80,1-90	70,1-80	C2090080 XXX	1040	1115	1200	1275
80,1-90	80,1-90	C2090090 XXX	1065	1140	1225	1300

IVA no incluido

COMBOS



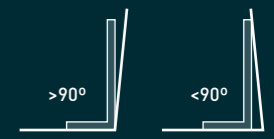
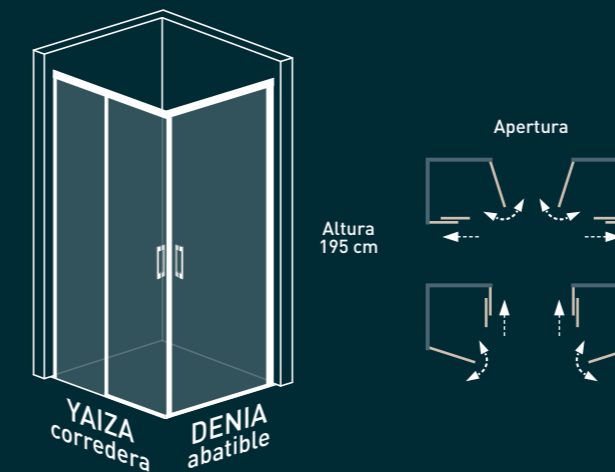
YAIZA - DENIA

Corredera - Abatible

-  Tratamiento antical Fast Clean a doble cara
-  Vidrio templado 6 mm
-  Altura 195 cm
-  Cierre magnético
-  Reversibles, instalación a izquierda o derecha
-  Doble asa tirador asa interior y exterior
-  Vidrio transparente o decorado impresión digital
-  DENIA Apertura exterior 90° | interior 90°
-  Sistema de desagüe y alineación de puerta ajustable en pivote inferior



Yaiza: rodamientos de fácil regulación



MUY IMPORTANTE

Para que las medidas de las mamparas angulares se adapten correctamente al plato es fundamental conocer los desvíos de escuadra entre la pared y el plato de ducha. Indicándonos la medida del descuadre y si la pared se abre o se cierra.

Codificación (XXX):

Antepenúltimo dígito: Dos últimos dígitos
 Acabado perfiles: Vidrio:
 0 - Cromo ● 00 - Transparente
 1 - Negro ○ 01 a 14 - Decoración
 2 - Blanco ●

Indicar medidas a borde de plato.
 Indicar si es plato enrasado o de obra.

- Los acabados de perfiles tienen el mismo precio.
- Para alturas especiales superiores a la estándar incrementar un 5% por cada 5 cm, hasta un máximo 220 cm.
- Ver opciones de decoración en la página 220.
- Opcional: Juntas de PVC en Negro sin incremento.
- Opción: Todos los tiradores en Pomo.

Plazos expedición:

15 días laborables.

Fabricación a medida		TRANSPARENTE bajo pedido	DECORACIÓN bajo pedido	
cm	referencia	puntos	puntos	
YAIZA 50-70	DENIA 30-70	C3070070 XXX	765	915
50-70	70,1-80	C3070080 XXX	790	940
50-70	80,1-90	C3070090 XXX	815	965
70,1-80	30-70	C3080070 XXX	785	935
70,1-80	70,1-80	C3080080 XXX	810	960
70,1-80	80,1-90	C3080090 XXX	835	985
80,1-90	30-70	C3090070 XXX	805	955
80,1-90	70,1-80	C3090080 XXX	830	980
80,1-90	80,1-90	C3090090 XXX	855	1005
90,1-100	30-70	C3100070 XXX	825	975
90,1-100	70,1-80	C3100080 XXX	850	1000
90,1-100	80,1-90	C3100090 XXX	875	1025

IVA no incluido

BAÑERA

SOLUCIONES



DIFERENTES FORMATOS

Mamparas de bañera



YAIZA
Puerta corredera
1 puerta + 1 fijo
p.199



YAIZA
Puertas correderas
2 puertas centrales + 2 fijos
p.199



YAIZA
Angular corredera acceso frontal
1 puerta + 1 fijo + 1 fijo lateral
p.199

Paneles de bañera



DENIA
Panel perfil pivotante abatible
p.201



DENIA
Panel perfil pivotante abatible con
1 fijo
p.201



ZAHARA
Panel bisagra abatible
p.203



ZAHARA
Panel bisagra abatible con 1 fijo
p.203



Doha
85x150
p.205



Doha Doble
120 (50+70)x150
p.205



Screen transparente
85x140
p.207



Hotel Fijo
90x150
p.209

Especiales

Opciones decoración impresión digital.....220
Vidrios especiales.....223
Soluciones especiales.....224

Características

Fast Clean.....225
Esquema técnico.....232, 237 y 238


Repuestos

Repuestos.....226


Certificada por laboratorio independiente **AIDIMME**
INSTITUTO TECNOLÓGICO



Screen transparente
Esquina curva



Brazo en ángulo para
fijo



Hotel
Perfilería inferior



Fácil instalación

Acabados

Cromo
anodizado
alto brillo

Blanco
mate

Negro
mate

Oro
mate

Vidrio

Transparente

Decorado impresión digital

- Vidrio templado de 5/6 mm.
- Perfilería fabricada en aluminio anodizado o lacado.
- Sin perfilera inferior, excepto fijo Hotel.
- Fácil instalación.
- Modelo reversible.

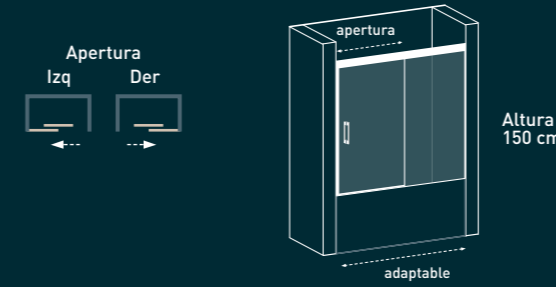
YAIZA

MAMPARAS DE BAÑERA CORREDERA

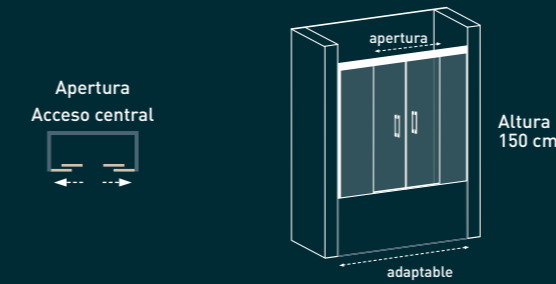
-  Tratamiento antical Fast Clean a doble cara
-  Perfilera minimalista
-  Vidrio templado 6 mm
-  Altura 150 cm
-  Cierre magnético
-  Reversibles, instalación a izquierda o derecha
-  Cruce de puertas entre 1 y 6 cm
-  Doble asa tirador asa interior y exterior
-  Vidrio transparente o decorado impresión digital



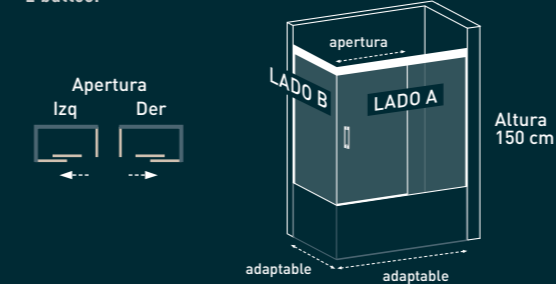
Puerta corredera
1 bulto por mampara de 140 a 165 cm.
2 bultos por mampara de 170 a 180 cm.



Puertas correderas
2 bultos.



Puerta corredera acceso frontal
2 bultos.



Codificación (XXX):

- | | |
|----------------------|-------------------------------|
| Antepenúltimo dígito | Dos últimos dígitos |
| Acabado perfilera: | Vidrio: |
| 0 - Cromo ● | 00 - Transparente |
| 1 - Negro ● | 01 - Decoración estándar |
| 2 - Blanco ● | 02 a 14 - Decoración especial |
| 4 - Oro ● | |

- Los acabados de perfilera cromo, negro y blanco tienen el mismo precio. La perfilera oro con incremento según tabla.
- Para medidas especiales con altura estándar o tirador uñero para máxima apertura +30% sobre precio de medida superior.
- Ver opciones de decoración en la página 220.
- Opcional: Juntas de PVC en Negro sin incremento.

Plazos expedición:

Vidrio transparente y decoración estándar: 3-4 días laborables.
Decoración especial, medida especial y tirador uñero: 15 días laborables.

FRENTES DE DUCHA 1 PUERTA + 1 FIJO				TRANSPARENTE		DECORACIÓN			
				puntos		ESTÁNDAR		ESPECIAL bajo pedido	
cm	adaptable	apertura	referencia	●●●●	●●●●	●●●●	●●●●	●●●●	●●●●
140	134-139	58-62	YA21140 XXX	385	455	460	545	541	640
145	139,1-144	59-63	YA21145 XXX	415	490	480	565	559	660
150	144,1-149	63-67	YA21150 XXX	425	500	490	580	565	665
155	149,1-154	64-68	YA21155 XXX	430	510	500	590	576	680
160	154,1-159	68-72	YA21160 XXX	440	520	510	600	588	695
165	159,1-164	69-73	YA21165 XXX	450	530	515	610	594	700
170	164,1-169	71-75	YA21170 XXX	455	540	525	620	606	715
175	169,1-174	71-75	YA21175 XXX	475	560	535	630	618	730
180	174,1-179	71-75	YA21180 XXX	480	565	550	650	628	740

FRENTES DE DUCHA 2 PUERTAS CENTRALES + 2 FIJOS				TRANSPARENTE		DECORACIÓN			
				puntos		ESTÁNDAR		ESPECIAL bajo pedido	
cm	adaptable	apertura	referencia	●●●●	●●●●	●●●●	●●●●	●●●●	●●●●
140	134-139	50-55	YA22140 XXX	490	580	605	715	694	820
145	139,1-144	52-57	YA22145 XXX	495	585	615	725	706	835
150	144,1-149	55-62	YA22150 XXX	505	595	620	730	712	840
155	149,1-154	57-62	YA22155 XXX	510	600	630	745	724	855
160	154,1-159	60-65	YA22160 XXX	520	615	635	750	729	860
165	159,1-164	62-67	YA22165 XXX	530	625	645	760	741	875
170	164,1-169	65-70	YA22170 XXX	535	630	655	775	753	890
175	169,1-174	67-72	YA22175 XXX	545	645	660	780	759	895
180	174,1-179	70-75	YA22180 XXX	555	655	670	790	771	910

ANGULAR 1 PUERTA + 1 FIJO + 1 FIJO LATERAL				TRANSPARENTE		DECORACIÓN			
				puntos		ESTÁNDAR		ESPECIAL bajo pedido	
cm	adaptable	apertura	referencia	●●●●	●●●●	●●●●	●●●●	●●●●	●●●●
70	67,5-69	-	YA26070 XXX	185	220	210	250	247	295
71	69,1-70,6	-	YA26071 XXX	185	220	210	250	247	295
80	77,5-79	-	YA26080 XXX	205	245	225	265	265	315
81	79,1-80,6	-	YA26081 XXX	205	245	225	265	265	315

LADO B	LADO A								
	cm	adaptable	apertura	referencia					
140	135-140	58-62	YA24140 XXX	370	440	425	500	494	585
145	140,1-145	59-63	YA24145 XXX	390	460	445	525	512	605
150	145,1-150	63-67	YA24150 XXX	395	465	455	540	524	620
155	150,1-155	64-68	YA24155 XXX	405	480	460	545	529	625
160	155,1-160	68-72	YA24160 XXX	415	490	470	555	541	640
165	160,1-165	69-73	YA24165 XXX	420	495	480	565	553	655
170	165,1-170	71-75	YA24170 XXX	430	510	485	575	559	660
175	170,1-175	71-75	YA24175 XXX	435	515	495	585	571	675
180	175,1-180	71-75	YA24180 XXX	455	540	500	590	576	680

Suma el LADO A y LADO B para obtener el precio total.
Máximo ancho puerta 84,5 cm.

IVA no incluido

DENIA

PANELES DE BAÑERA ABATIBLE



-  Tratamiento antical Fast Clean a doble cara
-  Vidrio templado 6 mm
-  Altura 150 cm
-  Reversibles, instalación a izquierda o derecha
-  Vidrio transparente o decorado impresión digital
-  Herrajes en Acero Inoxidable 304
-  Sistema de desagüe y alineación de puerta ajustable en pivote inferior

PANELES DE BAÑERA

Panel perfil pivotante abatible
Panel perfil pivotante abatible con 1 fijo



PANEL ABATIBLE		TRANSPARENTE		DECORACIÓN	
cm	referencia	puntos		puntos	
85	DE20085 XXX	260	310	295	350

Codificación (XXX):

Antepenúltimo dígito: Acabado periferia:
 0 - Cromo
 1 - Negro
 2 - Blanco
 4 - Oro

Dos últimos dígitos: Vidrio:
 00 - Transparente
 01 a 14 - Decoración

- Los acabados de periferia cromo, negro y blanco tienen el mismo precio. La periferia oro con incremento según tabla.
- Para medidas especiales con altura estándar +30%.
- Ver opciones de decoración en la página 220.
- Opcional: Juntas de PVC en Negro sin incremento.

Plazos expedición:

Vidrio transparente y decoración 01: 2 días laborables.
 Periferia oro: 3-4 días laborables.
 Decoración 02 a 14 y medida especial: 15 días laborables.



PANEL ABATIBLE CON 1 FIJO		TRANSPARENTE		DECORACIÓN	
cm	referencia	puntos		puntos	
50 fijo + 70 puerta	DE21120 XXX	375	445	450	530

IWA no incluido

ZAHARA

PANELES DE BAÑERA ABATIBLE



-  Tratamiento antical Fast Clean a doble cara
-  Perfilera minimalista
-  Vidrio templado 6 mm
-  Altura 150 cm
-  Reversibles, instalación a izquierda o derecha
-  Vidrio transparente o decorado impresión digital
-  Herrajes en Acero Inoxidable 304

PANELES DE BAÑERA

Panel bisagra abatible
Panel bisagra abatible con 1 fijo



PANEL ABATIBLE		TRANSPARENTE en stock		DECORACIÓN	
cm	referencia	puntos		puntos	
85	ZA20085 XXX	230	290	265	325

Codificación (XXX):

Antepenúltimo dígito Dos últimos dígitos
Acabado perfilera: Vidrio:

0 - Cromo ● 00 - Transparente
1 - Negro ● 01 a 14 - Decoración
2 - Blanco ●

- Los acabados de perfilera cromo y negro tienen el mismo precio. Perfilera blanca con incremento según tabla.
- Para medidas especial con altura estándar +30%.
- Ver opciones de decoración en la página 220.
- Opcional: Juntas de PVC en Negro sin incremento.

Plazos expedición:

Vidrio transparente y decoración 01: 2 días laborables
Decoración 02 a 14 y medida especial: 15 días laborables.



PANEL ABATIBLE CON 1 FIJO		TRANSPARENTE en stock		DECORACIÓN	
cm	referencia	puntos		puntos	
50 fijo + 70 puerta	ZA21120 XXX	315	375	385	445

IWA no incluido

DOHA | DOHA DOBLE

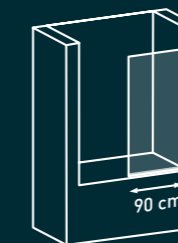

PANELES DE BAÑERA ABATIBLE



-  Vidrio templado 6 mm
-  Altura 150 cm
-  Perfilera aluminio cromo 1.1.
-  Perfilera minimalista
-  Vidrio transparente
-  Fácil instalación
-  Reversibles, instalación a izquierda o derecha
-  Brazo extensible de 60 a 100 cm
-  Certificado de conformidad Europea

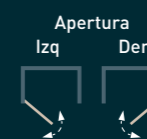
PANELES DE BAÑERA

Panel abatible



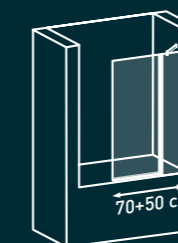
Altura 150 cm

90 cm



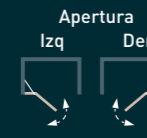
DOHA		TRANSPARENTE
cm	referencia	puntos
85x150	DO20085000	175

IVA no incluido



Altura 150 cm

70+50 cm



DOHA DOBLE		TRANSPARENTE
cm	referencia	puntos
50+70x150	DO21120000	175

IVA no incluido

Plazos expedición:

2 días laborables.

1 bulto por mampara.

SCREEN

PANEL DE BAÑERA ABATIBLE



-  Vidrio templado
5 mm
-  Altura
140 cm
-  Perfilera
aluminio cromo 1.1.
-  Perfilera
minimalista
-  Vidrio
transparente
-  Fácil
instalación
-  Reversibles, instalación
a izquierda o derecha
-  Certificado
de conformidad Europea

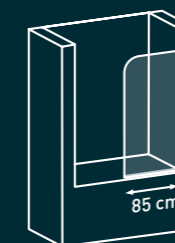
PANEL DE BAÑERA

Panel abatible

Plazos expedición:

2 días laborables.

1 bulto por mampara.



Altura
140 cm

Apertura
Izq Der

cm	referencia	puntos
85x140	SC20085000	155

TRANSPARENTE

IVA no incluido

HOTEL

PANEL DE BAÑERA FIJO



-  Vidrio templado
6 mm
-  Altura
150 cm
-  Perfilería
aluminio cromo 1.1.
-  Perfilería
minimalista
-  Vidrio
transparente
-  Fácil
instalación
-  Reversibles, instalación
a izquierda o derecha
-  Brazo extensible
de 60 a 100 cm
-  Certificado
de conformidad Europea

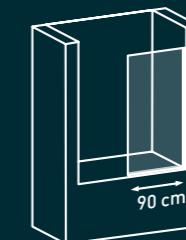
PANEL DE BAÑERA

Panel fijo

Plazos expedición:

2 días laborables.

1 bulto por mampara.



Altura
150 cm

90 cm

cm	referencia	puntos	TRANSPARENTE
90x150	D020090000	175	

IVA no incluido

MOVILIDAD REDUCIDA

ADAPTACIÓN SIN BARRERAS

DENIA MR

Frente de ducha



Puerta partida
perfiles pivotantes abatibles
1 puerta partida
p.213



Puertas partidas
perfiles pivotantes abatibles
2 puertas partidas
p.213


Angular



Puerta partida perfiles
pivotantes abatibles acceso frontal
1 puerta partida + 1 fijo lateral
p.215



Puertas partidas perfiles
pivotantes abatibles acceso vértice
2 puertas partidas
p.215



MUXIA MR

Frente de ducha



Puerta partida
bisagras abatibles
1 puerta partida
p.217



Puertas partidas
bisagras abatibles
2 puertas partidas
p.217

Angular



Puerta partida
bisagras abatibles acceso frontal
1 puerta partida + 1 fijo lateral
p.219



Puertas partidas
bisagras abatibles acceso vértice
2 puertas partidas
p.219



Certificada por laboratorio independiente **AIDIMME**
INSTITUTO TECNOLÓGICO

Especiales

Opciones decoración impresión digital.....220
Vidrios especiales.....223
Soluciones especiales.....224

Características

Fast Clean.....225
Esquema técnico.....238 y 240

Repuestos

Repuestos.....226



Bisagras en Acero Inoxidable
Muxia MR



Pivote y perfil de giro
Denia MR



Tratamiento antical
Fast Clean a doble cara



1 Pomo doble en cada
vidrio de la puerta

Acabados

● Cromo anodizado alto brillo ● Negro mate ● Blanco mate

Vidrio

○ Transparente bajo pedido ○ Decorado impresión digital bajo pedido

- Denia MR: vidrio templado de 6 mm.
- Muxia MR: vidrio templado de 8 mm.
- Altura 195 cm. Puerta segmento inferior 85 cm.
- Fabricación a medida.
- Cierre magnético.
- Perfilería fabricada en aluminio anodizado o lacado.
- Barra de seguridad y herrajes en Acero Inoxidable 304.
- Modelo reversible.



-  Tratamiento antical Fast Clean a doble cara
-  Vidrio templado 6 mm
-  Altura 195 cm
-  Altura puerta segmento inferior 85 cm para fácil acceso
-  Cierre magnético
-  Reversibles, instalación a izquierda o derecha
-  Pomos dobles en cada vidrio de la puerta
-  Vidrio transparente o decorado impresión digital
-  Apertura exterior 90° | interior 90°
-  Herrajes en Acero Inoxidable 304
-  Sistema de desagüe y alineación de puerta ajustable en pivote inferior

Codificación (XXX):

Antepenúltimo dígito	Dos últimos dígitos
Acabado perfilería:	Vidrio:
0 - Cromo ●	00 - Transparente
1 - Negro ●	01 a 14 - Decoración
2 - Blanco ●	

Indicar hueco de instalación, tomando medidas a ras de plato, a 100 cm y a 195 cm de altura.

- Todos los acabados de perfilería tienen el mismo precio.
- Para alturas especiales superiores a la estándar incrementar un 5% por cada 5 cm, hasta un máximo 220 cm.
- Ver opciones de decoración en la página 220.
- Opcional:
Juntas de PVC en Negro sin incremento.
Vierteaguas inferior metálico +7 puntos.
Tirador doble asa +12 puntos cada uno.

Plazos expedición:

15 días laborables.

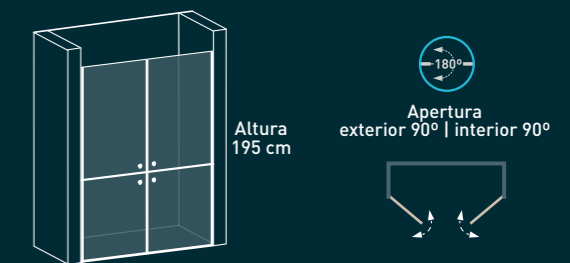
FRENTE DE DUCHA MOVILIDAD REDUCIDA

Puerta partida perfiles pivotantes abatibles frontales
1 puerta partida



Fabricación a medida		TRANSPARENTE bajo pedido	DECORACIÓN bajo pedido
cm	referencia	puntos	puntos
Hasta 70	DE40070 XXX	515	590
70,1-80	DE40080 XXX	535	615
80,1-90	DE40090 XXX	555	640

Puertas partidas perfiles pivotantes abatibles frontales
2 puertas partidas



Fabricación a medida		TRANSPARENTE bajo pedido	DECORACIÓN bajo pedido
cm*	referencia	puntos	puntos
Hasta 80	DE41080 XXX	850	1090
Hasta 100	DE41100 XXX	895	1140
Hasta 120	DE41120 XXX	940	1190
Hasta 140	DE41140 XXX	985	1240
Hasta 160	DE41160 XXX	1030	1290
Hasta 180	DE41180 XXX	1075	1340

cm*: Suma de las 2 puertas.
Posibilidad de puertas asimétricas. Máximo ancho puerta 90 cm.



Tratamiento antical Fast Clean a doble cara

Vidrio templado 6 mm

Altura 195 cm

Altura puerta segmento inferior 85 cm para fácil acceso

Cierre magnético

Reversibles, instalación a izquierda o derecha

Pomos dobles en cada vidrio de la puerta

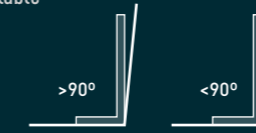
Vidrio transparente o decorado impresión digital

Apertura exterior 90° | interior 90°

Herrajes en Acero Inoxidable 304

Brazo de seguridad de lado a lado

Sistema de desagüe y alineación de puerta ajustable en pivote inferior



MUY IMPORTANTE

Para que las medidas de las mamparas angulares se adapten correctamente al plato es fundamental conocer los desvíos de escuadra entre la pared y el plato de ducha. Indicándonos la medida del descuadre y si la pared se abre o se cierra.

Codificación (XXX):

Antepenúltimo dígito	Dos últimos dígitos
Acabado perfiles:	Vidrio:
0 - Cromo ●	00 - Transparente
1 - Negro ●	01 a 14 - Decoración
2 - Blanco ●	

Indicar medidas a borde de plato.
Indicar si es plato enrasado o de obra.

- Todos los acabados de perfiles tienen el mismo precio.
- Para alturas especiales superiores a la estándar incrementar un 5% por cada 5 cm, hasta un máximo 220 cm.
- Ver opciones de decoración en la página 220.

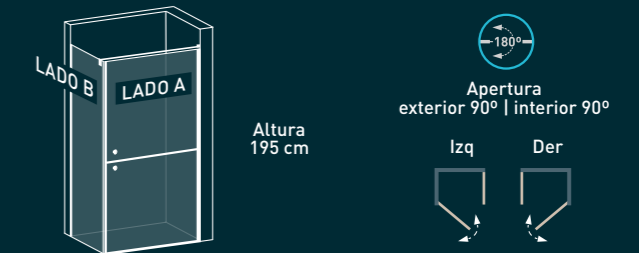
- **Opcional:**
Juntas de PVC en Negro sin incremento.
Vierteaguas inferior metálico +7 puntos.
Tirador doble asa +12 puntos cada uno.

Plazos expedición:

15 días laborables.

Puerta partida perfiles pivotantes abatibles acceso frontal

1 puerta partida + 1 fijo lateral

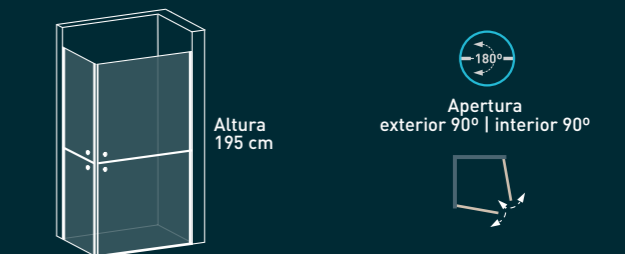


Fabricación a medida		TRANSPARENTE bajo pedido	DECORACIÓN bajo pedido	
cm	referencia	puntos	puntos	
LADO A	Hasta 70	DE42070 XXX	550	625
	70,1-80	DE42080 XXX	570	650
	80,1-90	DE42090 XXX	590	675
LADO B	Hasta 70	DE43070 XXX	205	255
	70,1-80	DE43080 XXX	220	275
	80,1-90	DE43090 XXX	240	300
	90,1-100	DE43100 XXX	260	345

Suma el LADO A y LADO B para obtener el precio total.

Puertas partidas perfiles pivotantes abatibles acceso vértice

2 puertas partidas



Fabricación a medida		TRANSPARENTE bajo pedido	DECORACIÓN bajo pedido
cm*	referencia	puntos	puntos
Hasta 120	DE44120 XXX	920	1070
Hasta 140	DE44140 XXX	950	1090
Hasta 160	DE44160 XXX	990	1130
Hasta 180	DE44180 XXX	1030	1170

cm*: Suma de los 2 lados. Máximo ancho puerta 90 cm.



Tratamiento antical
Fast Clean a doble cara

Vidrio templado
8 mm

Altura
195 cm

Altura puerta segmento
inferior 85 cm para fácil acceso

Cierre
magnético

Reversibles, instalación
a izquierda o derecha

Pomos dobles
en cada vidrio de la puerta

Vidrio transparente
o decorado impresión digital

Apertura
exterior 90° | interior 90°

Herrajes
en Acero Inoxidable 304

Codificación (XXX):

Antepenúltimo dígito	Dos últimos dígitos
Acabado perfiles:	Vidrio:
0 - Cromo ●	00 - Transparente
1 - Negro ●	01 a 14 - Decoración
2 - Blanco ●	

Indicar hueco de instalación,
tomando medidas a ras de plato, a 100 cm y a 195 cm de altura.

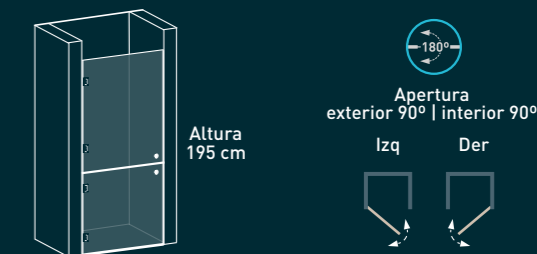
- Los acabados de perfiles cromo y negro tienen el mismo precio. Perfil blanca con incremento según tabla.
- Para alturas especiales superiores a la estándar incrementar un 5% por cada 5 cm, hasta un máximo 220 cm.
- Ver opciones de decoración en la página 220.

- Opcional:**
Juntas de PVC en Negro sin incremento.
Otras alturas segmento inferior disponible.
Vierteaguas inferior metálico +7 puntos.
Tirador doble asa +12 puntos cada uno.

Plazos expedición:

15 días laborables.

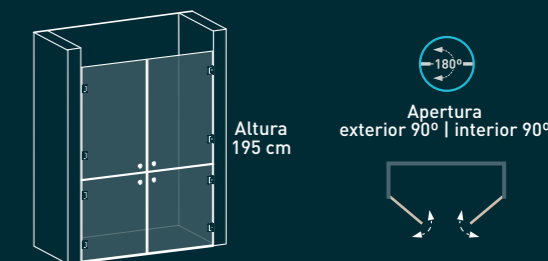
1 puerta partida bisagras abatibles frontales
1 puerta partida



Fabricación a medida	referencia	TRANSPARENTE bajo pedido		DECORACIÓN bajo pedido	
		puntos	puntos	puntos	puntos
cm		●	●	●	●
Hasta 70	MU40070 XXX	618	693	762	837
70,1-80	MU40080 XXX	642	717	786	861
80,1-90	MU40090 XXX	666	741	810	885

Hueco de paso: medida de la puerta -6 cm.
Perfil magnético de compensación incluido.

2 puertas partidas bisagras abatibles frontales
2 puertas partidas



Fabricación a medida	referencia	TRANSPARENTE bajo pedido		DECORACIÓN bajo pedido	
		puntos	puntos	puntos	puntos
cm*		●	●	●	●
Hasta 80	MU41080 XXX	1020	1170	1308	1458
Hasta 100	MU41100 XXX	1074	1224	1368	1518
Hasta 120	MU41120 XXX	1128	1278	1428	1578
Hasta 140	MU41140 XXX	1182	1332	1488	1638
Hasta 160	MU41160 XXX	1236	1386	1548	1698
Hasta 180	MU41180 XXX	1290	1440	1608	1758

cm*: Suma de las 2 puertas.
Posibilidad de puertas asimétricas. Máximo ancho puerta 90 cm.



Tratamiento antical Fast Clean a doble cara

Perfilera minimalista

Vidrio templado 8 mm

Altura 195 cm

Altura puerta segmento inferior 85 cm para fácil acceso

Cierre magnético

Reversibles, instalación a izquierda o derecha

Pomos dobles en cada vidrio de la puerta

Vidrio transparente o decorado impresión digital

Apertura exterior 90° | interior 90°

Herrajes en Acero Inoxidable 304

Brazo de seguridad de lado a lado



MUY IMPORTANTE

Para que las medidas de las mamparas angulares se adapten correctamente al plato es fundamental conocer los desvíos de escuadra entre la pared y el plato de ducha. Indicándonos la medida del descuadre y si la pared se abre o se cierra.

Codificación (XXX):

Antepenúltimo dígito	Dos últimos dígitos
Acabado perfilera:	Vidrio:
0 - Cromo ●	00 - Transparente
1 - Negro ●	01 a 14 - Decoración
2 - Blanco ●	

Indicar medidas a borde de plato.
Indicar si es plato enrasado o de obra.

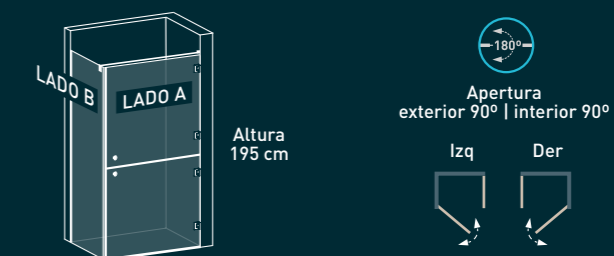
- Los acabados de perfilera cromo y negro tienen el mismo precio. Perfilera blanca con incremento según tabla.
- Para alturas especiales superiores a la estándar incrementar un 5% por cada 5 cm, hasta un máximo 220 cm.
- Ver opciones de decoración en la página 220.

- Opcional:**
Juntas de PVC en Negro sin incremento.
Otras alturas segmento inferior disponible.
Vierteaguas inferior metálico +7 puntos.
Tirador doble asa +12 puntos cada uno.

Plazos expedición:

15 días laborables.

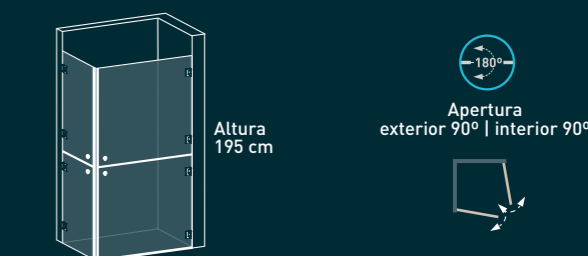
Puerta partida bisagras abatibles acceso frontal
1 puerta partida + 1 fijo lateral



Fabricación a medida		TRANSPARENTE bajo pedido		DECORACIÓN bajo pedido		
		puntos		puntos		
cm	referencia	●	●	●	●	
PUERTA	Hasta 70	MU42070 XXX	618	693	738	813
	70,1-80	MU42080 XXX	642	717	762	837
	80,1-90	MU42090 XXX	666	741	786	861
FIJO LATERAL	Hasta 70	MU43070 XXX	246		306	
	70,1-80	MU43080 XXX	264		330	
	80,1-90	MU43090 XXX	288		360	
	90,1-100	MU43100 XXX	312		414	
	100,1-110	MU43110 XXX	335		445	
	110,1-120	MU43120 XXX	355		470	

Hueco de paso: medida de la puerta -3,6 cm.
Suma el LADO A y LADO B para obtener el precio total.

Puertas partidas bisagras abatibles acceso vértice
2 puertas partidas



Fabricación a medida		TRANSPARENTE bajo pedido		DECORACIÓN bajo pedido	
		puntos		puntos	
cm*	referencia	●	●	●	●
Hasta 120	MU44120 XXX	1104	1254	1284	1434
Hasta 140	MU44140 XXX	1140	1290	1308	1458
Hasta 160	MU44160 XXX	1188	1338	1356	1506
Hasta 180	MU44180 XXX	1236	1386	1404	1554

cm*: Suma de los 2 lados. Máximo ancho puerta 90 cm.

Decoraciones

Decoración: Impresión digital vitrificada

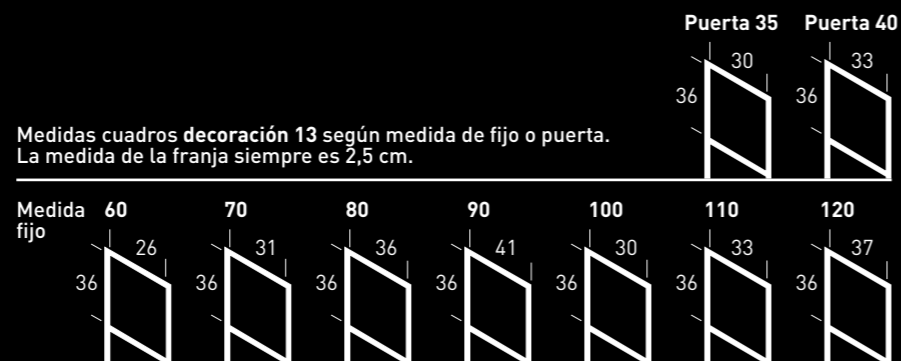


La impresión digital vitrificada se consigue aplicando sobre el vidrio tintas especiales llamadas tintas cerámicas vitrificables que, gracias al posterior proceso de templado del vidrio a 700° de temperatura, conseguimos que la imagen se quede impresa en este ofreciendo, a su vez, cualidades que le hace ser resistente a la humedad, al calor y a los rayos UV. Siendo la mejor garantía para su uso en interior y exterior.

Esta tecnología permite poder colocar la cara impresa tanto en el interior como en el exterior de la ducha, obteniendo en ambas opciones el mismo resultado en cuanto a durabilidad y mantenimiento de los vidrios.

Nuestras mamparas decoradas son reversibles, colocándose a mano izquierda con la cara impresa por el exterior y a mano derecha por el interior de la ducha.

IMPORTANTE: Indicar la mano de instalación de las decoraciones números 07 y 12.



Todos los modelos disponen de diferentes opciones de decoración.
Elige entre los diferentes diseños y tendrás un baño tan exclusivo como personal.

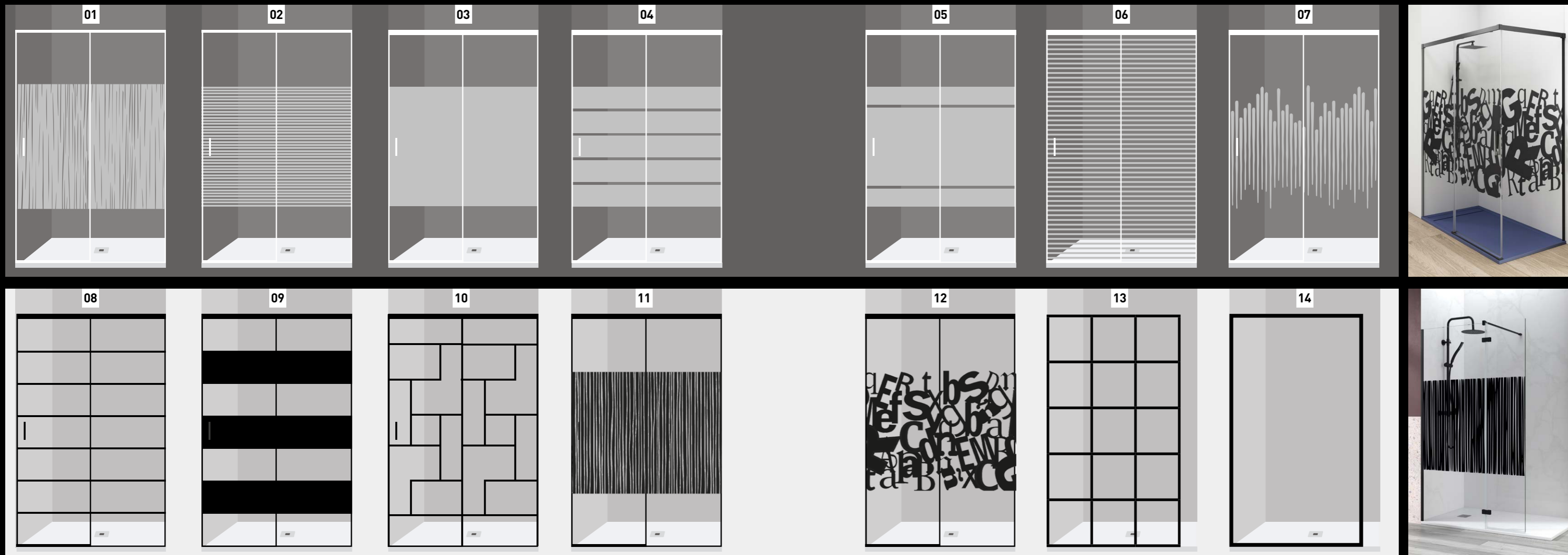
Plazos expedición:

Ronda, Mijas, Treviño, Denia, Níjar, Zahara, Muxia, In-Out Ronda, In-Out Angular Zahara, Combos y Movilidad reducida:
Todas las decoraciones **01 a 14**: 15 días laborables.

Yaiza:
Decoración **01** en 2 días laborables.
Decoraciones **02 a 14** en 15 días laborables.

In-Out Zahara e In-Out Extended:
Decoraciones **01 y 13** en 2 días laborables.
Decoraciones **02 a 12 y 14** en 15 días laborables.

Manacor:
Decoraciones **01, 13 y 14** en 2 días laborables.
Decoraciones **02 a 12** en 15 días laborables.





Decoración especial 02 en Yaiza



Decoración especial 07 en Yaiza

Especiales

Vidrios especiales



Disponemos de cuatro tipos de vidrios opcionales:

Vidrio Mate: Vidrio traslúcido que permite la dispersión de la luz, y muestra una imagen difuminada de lo que está al otro lado del vidrio.

Vidrio Carglass: Vidrio con textura en relieve y traslúcido, que se caracteriza por su rugosidad y fácil limpieza.

Parsol Gris Fume y Bronce: Vidrio ligeramente tintado que se presenta en dos tonalidades, gris fume y bronce. Se utiliza para obtener un plus de intimidad hacia el exterior ya que por su tintado por la parte exterior tiene un efecto espejo.

Plazo de expedición: 15 días laborables.

Incremento: 25% sobre el precio del vidrio transparente de la medida elegida.

Importante: Indicar la mano de instalación.



Vidrio Mate



Vidrio Carglass



Parsol Gris Fume



Parsol Bronce



Soluciones especiales

Ahora puedes tener la mampara que quieres en el lugar que tienes. Como son modelos de fabricación propia nos permite ofrecer opciones personalizadas para que la mampara se adapte a tu espacio.

El plazo de envío de las opciones especiales es de 15 días laborables. Si se necesita más de una operación especial se deben sumar los incrementos.

Medidas especiales



¿Quieres una mampara que se ajuste a tu medida?

Podemos fabricar los modelos estándar Ronda, Yaiza, Treviño, Denia, Níjar, Zahara, In-Out y Manacor para que encajen exactamente en el ancho que necesitas.

Incremento:

30% sobre el precio de la medida superior.

Incremento de altura



Se puede aumentar la altura de la medida estándar de la mampara hasta un máximo de 220 cm.

Medidas estándar:
195 cm para platos de ducha.
150 cm para bañeras.

Incremento:

Mamparas: Estándar

5% por cada 5 cm añadidos sobre el precio de la medida especial.

Mamparas: Fabricación a medida

Incrementar un 5% por cada 5 cm.

Corte especial



Cuando se necesite un corte especial debido a, por ejemplo, condicionantes arquitectónicos y no es suficiente con ajustar el alto y el ancho del producto, se pueden realizar diferentes tipos de cortes.

Para esta opción es imprescindible enviar un plano acotado.

Incremento:


35 euros sobre el precio de la medida especial.



Embalaje de alta seguridad



Certificado de conformidad Europea



Sistema FAST CLEAN a doble cara



¿En qué consiste nuestro tratamiento Fast Clean?

Es un tratamiento hidrofóbico aplicado en la superficie del vidrio que lo protege y minimiza las incrustaciones de suciedad, cal, jabón, etc.

Características y ventajas

- Nuestro sistema es totalmente transparente, no modifica las características estéticas y traslúcidas del vidrio.
- Facilita la limpieza y reduce los tiempos de secado y limpieza. Además, reduce considerablemente el consumo de productos químicos y perjudiciales para el medio ambiente.
- Es de gran durabilidad, manteniendo el aspecto original y sus propiedades a largo plazo.
- Se aplica en nuestras instalaciones a doble cara con maquinaria automatizada de última generación garantizando una aplicación uniforme tanto en cantidad de producto aplicado como en la distribución sobre la superficie.

Normativa y Certificación de nuestro Fast Clean

UNE-EN ISO 2812-3:2013 resistencia a líquidos.
UNE-EN 14428 con alta resistencia a químicos según normativa.
UNE-EN ISO 11998:2007 resistencia al frote en húmedo y de la aptitud al lavado de los recubrimientos con 3000 ciclos de limpieza certificados.



Vidrio con Fast Clean



Vidrio sin Fast Clean

Repuestos

Ronda

 <p>Rodamiento inferior ● Ref: RI01 ○ Ref: RI01T ○ Ref: RI01N Puntos: 45 ud ● Ref: RI01G Puntos: 83 ud</p>	 <p>Guiador inferior ● Ref: GI01 ○ Ref: GI01T ○ Ref: GI01N Puntos: 32 ud ● Ref: GI01G Puntos: 70 ud</p>	 <p>Rodamiento superior ● Ref: RS01 ○ Ref: RS01T ○ Ref: RS01N Puntos: 50 ud ● Ref: RS01G Puntos: 88 ud</p>	 <p>Tirador uñero ● Ref: TU01 ○ Ref: TU01T ○ Ref: TU01N Puntos: 35 ud ● Ref: TU01G Puntos: 55 ud</p>
 <p>Tubo 20x10 mm Acero inoxidable 304 ● Ref: TBS01 ○ Ref: TBS01T ○ Ref: TBS01N Puntos: 28 por m ● Ref: TBS01G Puntos: 58 por m</p>	 <p>Tirador doble asa gran formato ● Ref: TR01 ○ Ref: TR01T ○ Ref: TR01N Puntos: 35 ud ● Ref: TR01G Puntos: 75 ud</p>	<p>Más respuestas: </p>	

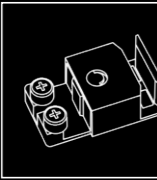


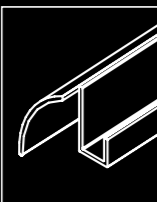
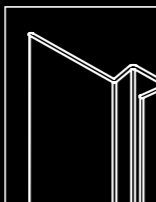
Mijas

 <p>Juego de rodamientos superiores ● Ref: JR01 ○ Ref: JR01N Puntos: 45 ud Puntos: 50 ud</p>	 <p>Fijación barra guía a fijo ● Ref: FB01 ○ Ref: FB01N Puntos: 20 ud Puntos: 22 ud</p>	 <p>Soporte pared ● Ref: SM01 ○ Ref: SM01N Puntos: 16 ud</p>	 <p>Guiador inferior puerta ● Ref: GM01 ○ Ref: GM01N Puntos: 35 ud</p>
 <p>Barra guía superior ● Ref: BG01 Puntos: 80 ud ○ Ref: BG01N Puntos: 95 ud</p>	 <p>Tirador doble asa ● Ref: TM01 ○ Ref: TM01N Puntos: 40 ud</p>	 <p>Junta vierteaguas Ref: JV06 Puntos: 8 90 cm</p>	<p>Más respuestas: </p>

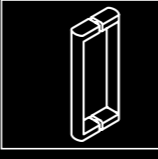

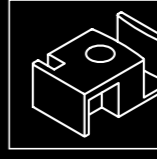
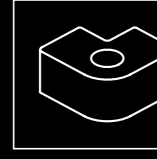
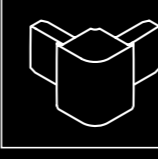
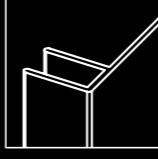
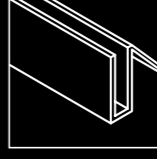
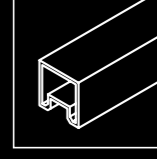

Manhattan

 <p>Tirador doble asa ● Ref: TMA01 ○ Ref: TMA01N Puntos: 30 ud</p>	 <p>Rodamiento inferior ● Ref: RD04 ○ Ref: RD04N Puntos: 35 ud</p>	 <p>Junta de burbuja cierre puerta Transp. ref: JB02 Puntos: 8 ud</p>	<p>Más respuestas: </p>
--------------------------------------------------------------------------------------------------------------------------------------------------------------------------------	---------------------------------------------------------------------------------------------------------------------------------------------------------------------------------	--------------------------------------------------------------------------------------------------------------------------------------------------------------------------------	--------------------------------------------------------------------------------------------------------------

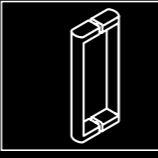
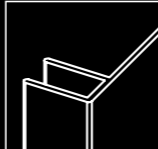
Yaiza

 <p>Rodamiento superior ● Ref: RD01 ○ Ref: RD01B ○ Ref: RD01N Puntos: 18 ud ● Ref: RD01G Puntos: 25 ud</p>	 <p>Guiador inferior puerta ● Ref: GU01 ○ Ref: GU01B ○ Ref: GU01N Puntos: 35 ud ● Ref: GU01G Puntos: 40 ud</p>	 <p>Tirador doble asa ● Ref: TD01 ○ Ref: TD01B ○ Ref: TD01N Puntos: 30 ud ● Ref: TD01G Puntos: 40 ud</p>	 <p>Vierteaguas metálico inferior ● Ref: PV01 ○ Ref: PV01B ○ Ref: PV01N Puntos: 15 por m ● Ref: PV01G Puntos: 25 por m</p>
 <p>Perfil en "U" para vidrio fijo 6 mm ● Ref: PU01 ○ Ref: PU01B ○ Ref: PU01N Puntos: 32 ud ● Ref: PU01G Puntos: 42 ud</p>	 <p>Junta vierteaguas inferior puerta 6 mm Longitud: 2000 mm Transp. ref: JV01 Puntos: 8 por m Negro ref: JV01N Puntos: 10 por m</p>	 <p>Junta cruce de vidrios 18mm 6 mm Altura: 1950 mm Transp. ref: JC001 Puntos: 10 por m Negro ref: JC001N Puntos: 12 por m</p>	<p>Más respuestas: </p>

Tokio

 <p>Tirador doble asa ● Ref: TT01 ○ Ref: TT01N Puntos: 15 ud</p>	 <p>Rodamiento superior ● Ref: RD02 ○ Ref: RD02N Puntos: 16 ud</p>	 <p>Guiador inferior ● Ref: GU03 ○ Ref: GU03N Puntos: 10 ud</p>	 <p>Esquinero inferior vierteaguas ● Ref: EI04 ○ Ref: EI04N Puntos: 10 ud</p>
 <p>Esquinero superior ● Ref: ES03 ○ Ref: ES03N Puntos: 15 ud</p>	 <p>Junta cruce de vidrios ala 18 mm Transp. ref: JC002 Puntos: 10 2m</p>	 <p>Junta vierteaguas inferior puerta Transp. ref: JV07 Puntos: 8 2m</p>	 <p>Vierteaguas metálico inferior ● Ref: PV03 ○ Ref: PV03N Puntos: 12 2m</p>
<p>Más respuestas: </p>			

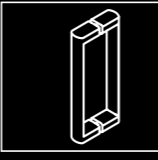
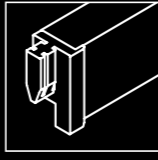
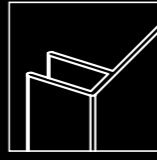
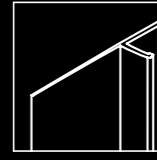

Zurich

 <p>Tirador doble asa ● Ref: TT01 Puntos: 15 ud</p>	 <p>Rodamiento superior ● Ref: RD02 Puntos: 16 ud</p>	 <p>Rodamiento inferior ● Ref: RD03 Puntos: 16 ud</p>	<p>Más respuestas: </p>
 <p>Esquinero superior ● Ref: ES03 Puntos: 15 ud</p>	 <p>Junta cruce de vidrios ala 18 mm Transp. ref: JC002 Puntos: 10 2m</p>		

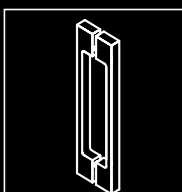
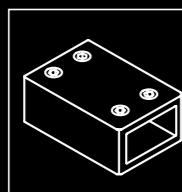
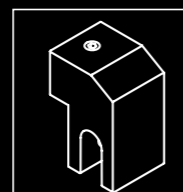
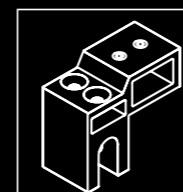
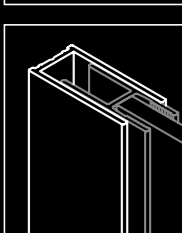
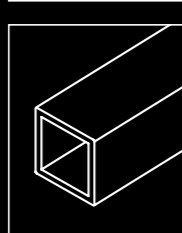
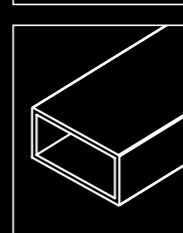
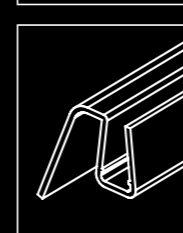
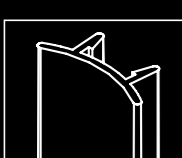
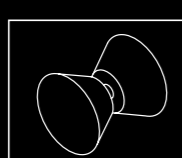

Treviño

 <p>Tirador doble asa ● Ref: TD01 ○ Ref: TD01B ○ Ref: TD01N Puntos: 30 ud</p>	 <p>Fijación cristal a pletina ● Ref: FCP01 ○ Ref: FCP01B ○ Ref: FCP01N Puntos: 8 ud</p>	 <p>Junta guía Longitud: 2000 mm Transp. ref: JGT01 Puntos: 18 por m</p>	 <p>Junta vierteaguas Longitud: 2000 mm Transp. ref: JVT01 Puntos: 8 por m</p>
 <p>Perfil "L" sistema rodamientos Longitudes 300 a 550mm ● Ref: PLT01 ○ Ref: PLT01B ○ Ref: PLT01N Puntos: 38 ud</p>	 <p>Pletina intermedia sistema rodamientos Longitudes 300 a 550mm ● Ref: PIT01 ○ Ref: PIT01B ○ Ref: PIT01N Puntos: 37 ud</p>	<p>Más respuestas: </p>	

Mónaco

 <p>Tirador doble asa ● Ref: TIM01 Puntos: 25 ud</p>	 <p>Perfil guía horizontal ● Ref: PG04 Puntos: 30 por m</p>	 <p>Junta cruce de vidrios ala 18 mm Transp. ref: JC002 Puntos: 10 por m</p>	 <p>Junta cruce de vidrios ala 6 mm Transp. ref: JC003 Puntos: 10 por m</p>
<p>Más respuestas: </p>			

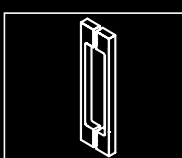
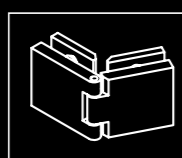
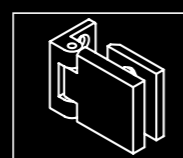
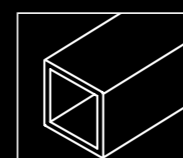
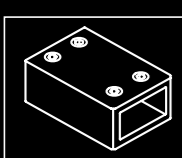
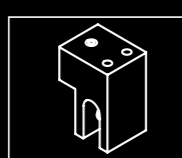
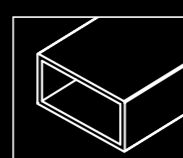
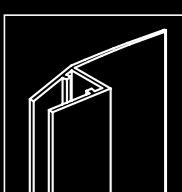
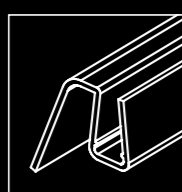

Denia

 <p>Tirador doble asa ● Ref: TD01 ● Ref: TD01B ○ Ref: TD01N Puntos: 30 ud ● Ref: TD01G Puntos: 40 ud</p>	 <p>Soporte a pared para fijación tubo ● Ref: SP01 ● Ref: SP01B ○ Ref: SP01N Puntos: 20 ud ● Ref: SP01G Puntos: 40 ud</p>	 <p>Pinza para vidrio fijo frontal ● Ref: PDF02 ● Ref: PDF02B ○ Ref: PDF02N Puntos: 36 ud ● Ref: PDF02G Puntos: xx ud</p>	 <p>Pinza pasante fijación eje pivote ● Ref: PDL02 ● Ref: PDL02B ○ Ref: PDL02N Puntos: 38 ud ● Ref: PDL02G Puntos: 50 ud</p>
 <p>Perfil en "U" para "H" de vidrio 6 mm Altura: 2050 mm ● Ref: PU6 ● Ref: PU6B ○ Ref: PU6N Puntos: 35 ud ● Ref: PU6G Puntos: 45 ud</p>	 <p>Vierteaguas metálico inferior ● Ref: PV01 ● Ref: PV01B ○ Ref: PV01N Puntos: 15 por m ● Ref: PV01G Puntos: 25 por m</p>	 <p>Tubo 20x10 mm Acero inoxidable 304 ● Ref: TBS01 ● Ref: TBS01B ○ Ref: TBS01N Puntos: 28 por m ● Ref: TBS01G Puntos: 58 por m</p>	 <p>Junta vierteaguas inferior puerta abatible 6 mm Transp. ref: JV02 Puntos: 10 por m Negro ref: JV02N Puntos: 12 por m</p>
 <p>Junta entre perfiles pivotes 6mm Transp. ref: JEG01 Negro ref: JEG01N Puntos: 8 por m</p>	 <p>Pomo ● Ref: PON01 ● Ref: PON01B ○ Ref: PON01N Puntos: 35 ud</p>	<p>Más respuestas: </p>	

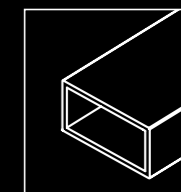
Níjar

 <p>Pomo ● Ref: PON01 ● Ref: PON01B ○ Ref: PON01N Puntos: 35 ud</p>	 <p>Bisagra plegable ● Ref: BN01 ● Ref: BN01B ○ Ref: BN01N Puntos: 93 ud</p>	 <p>Juntas magnéticas entre vidrios plegables 180° 6mm Transp. ref: JMP01 Puntos: 12 por m</p>	 <p>Vierteaguas metálico inferior ● Ref: PV01 ● Ref: PV01B ○ Ref: PV01N Puntos: 15 por m</p>
<p>Más respuestas: </p>			

Zahara

 <p>Tirador doble asa ● Ref: TD01 ● Ref: TD01B ○ Ref: TD01N Puntos: 30 ud</p>	 <p>Bisagra entre fijo y puerta ● Ref: BF01 ● Ref: BF01B ○ Ref: BF01N Puntos: 73 ud</p>	 <p>Bisagra entre pared y puerta ● Ref: BP01 ● Ref: BP01B ○ Ref: BP01N Puntos: 60 ud</p>	 <p>Vierteaguas metálico inferior ● Ref: PV01 ● Ref: PV01B ○ Ref: PV01N Puntos: 15 por m</p>
 <p>Soporte a pared para fijación tubo ● Ref: SP01 ● Ref: SP01B ○ Ref: SP01N Puntos: 20 ud</p>	 <p>Pinza para vidrio fijo frontal ● Ref: PF01 ● Ref: PF01B ○ Ref: PF01N Puntos: 25 ud</p>	 <p>Tubo 20x10 mm Acero inoxidable 304 ● Ref: TBS01 ● Ref: TBS01B ○ Ref: TBS01N Puntos: 28 por m</p>	
 <p>Junta de ala 18 mm para abatible. Cajetín 12 mm 6/8 mm Transp. ref: JA02 Puntos: 10 por m Negro ref: JA02N Puntos: 12 por m</p>	 <p>Junta vierteaguas inferior puerta abatible 6 mm Transp. ref: JV02 Puntos: 10 por m Negro ref: JV02N Puntos: 12 por m</p>	<p>Más respuestas: </p>	

Muxia

 <p>Tirador doble asa ● Ref: TD01 ● Ref: TD01B ○ Ref: TD01N Puntos: 30 ud ● Ref: TD01G Puntos: 40 ud</p>	 <p>Bisagra entre fijo y puerta 180° ● Ref: BM01 ● Ref: BM01B ○ Ref: BM01N Puntos: 93 ud ● Ref: BM01G Puntos: 100 ud</p>	 <p>Bisagra entre pared y puerta 180° ● Ref: BM02 ● Ref: BM02B ○ Ref: BM02N Puntos: 80 ud ● Ref: BM02G Puntos: 85 ud</p>	 <p>Tubo 20x10 mm Acero inoxidable 304 ● Ref: TBS01 ● Ref: TBS01B ○ Ref: TBS01N Puntos: 28 por m ● Ref: TBS01G Puntos: 58 por m</p>
 <p>Vierteaguas metálico inferior ● Ref: PV01 ● Ref: PV01B ○ Ref: PV01N Puntos: 15 por m ● Ref: PV01G Puntos: 25 por m</p>	 <p>Junta vierteaguas inferior puerta abatible 6 mm Transp. ref: JV02 Puntos: 10 por m Negro ref: JV02N Puntos: 12 por m</p>	 <p>Junta de ala 18 mm para abatible. Cajetín 12 mm 6/8 mm Transp. ref: JA02 Puntos: 10 por m Negro ref: JA02N Puntos: 12 por m</p>	<p>Más respuestas: </p>

Manacor

 <p>Soporte a pared para fijación tubo ● Ref: SP01 ● Ref: SP01T ● Ref: SP01B ○ Ref: SP01N Puntos: 20 ud ● Ref: SP01G Puntos: 40 ud</p>	 <p>Pinza para vidrio fijo frontal ● Ref: PF01 ● Ref: PF01T ● Ref: PF01B ○ Ref: PF01N Puntos: 25 ud ● Ref: PF01G Puntos: 45 ud</p>	 <p>Pinza para vidrio fijo pasadora barra ● Ref: PL01 ● Ref: PL01T ● Ref: PL01B ○ Ref: PL01N Puntos: 30 ud ● Ref: PL01G Puntos: 40 ud</p>	 <p>Conexión en "T" para barra seguridad ● Ref: CT01 ● Ref: CT01T ● Ref: CT01B ○ Ref: CT01N Puntos: 25 ud ● Ref: CT01G Puntos: 45 ud</p>
 <p>Perfil en "U" para vidrio 8 mm ● Ref: PU2 ● Ref: PU2T ● Ref: PU2B ○ Ref: PU2N Puntos: 35 ud ● Ref: PU2G Puntos: 45 ud</p>	 <p>Tubo 20x10 mm Acero inoxidable 304 ● Ref: TBS01 ● Ref: TBS01T ● Ref: TBS01B ○ Ref: TBS01N Puntos: 28 por m ● Ref: TBS01G Puntos: 58 por m</p>	<p>Más respuestas: </p>	

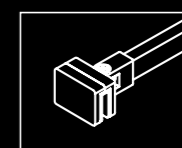
In-Out Extended


 <p>Bisagra extended vidrio-vidrio ● Ref: BEX01 ● Ref: BEX01B ○ Ref: BEX01N Puntos: 82 ud</p>	 <p>Junta de ala 16 mm para abatible. Cajetín 12 mm 6/8 mm Transp. ref: JA01 Puntos: 10 por m Negro ref: JA01N Puntos: 12 por m</p>	 <p>Junta vierteaguas inferior ala 19 mm 6/8mm Transp. ref: JV04 Puntos: 10 por m Negro ref: JV04N Puntos: 12 por m</p>
<p>Más respuestas: </p>		

In-Out Venezia

 <p>Brazo fijación completo ● Ref: BF03 Puntos: 55 ud</p>

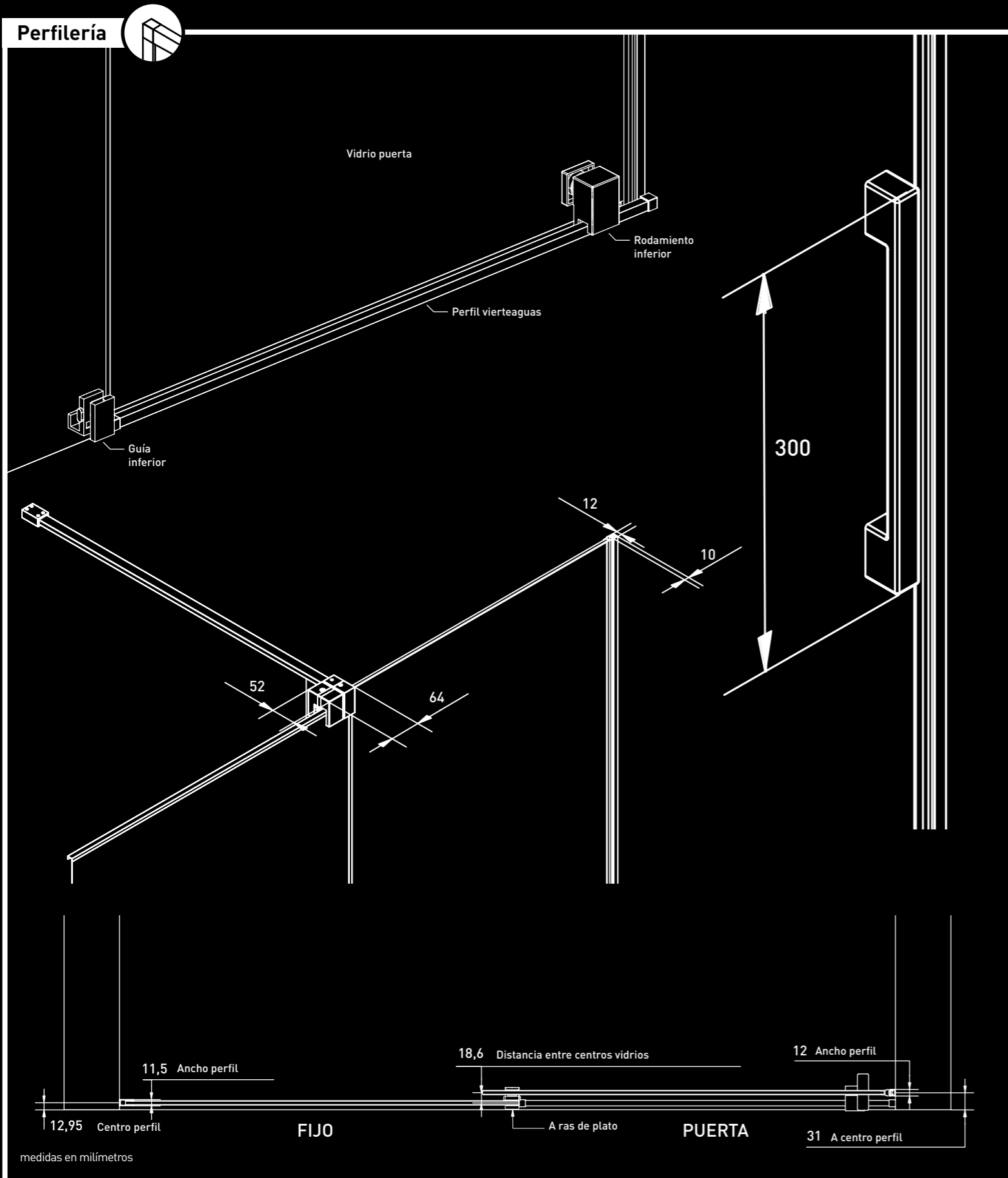
Free

 <p>Brazo fijación completo ● Ref: BF02 ○ Ref: BF02N Puntos: 50 ud</p>

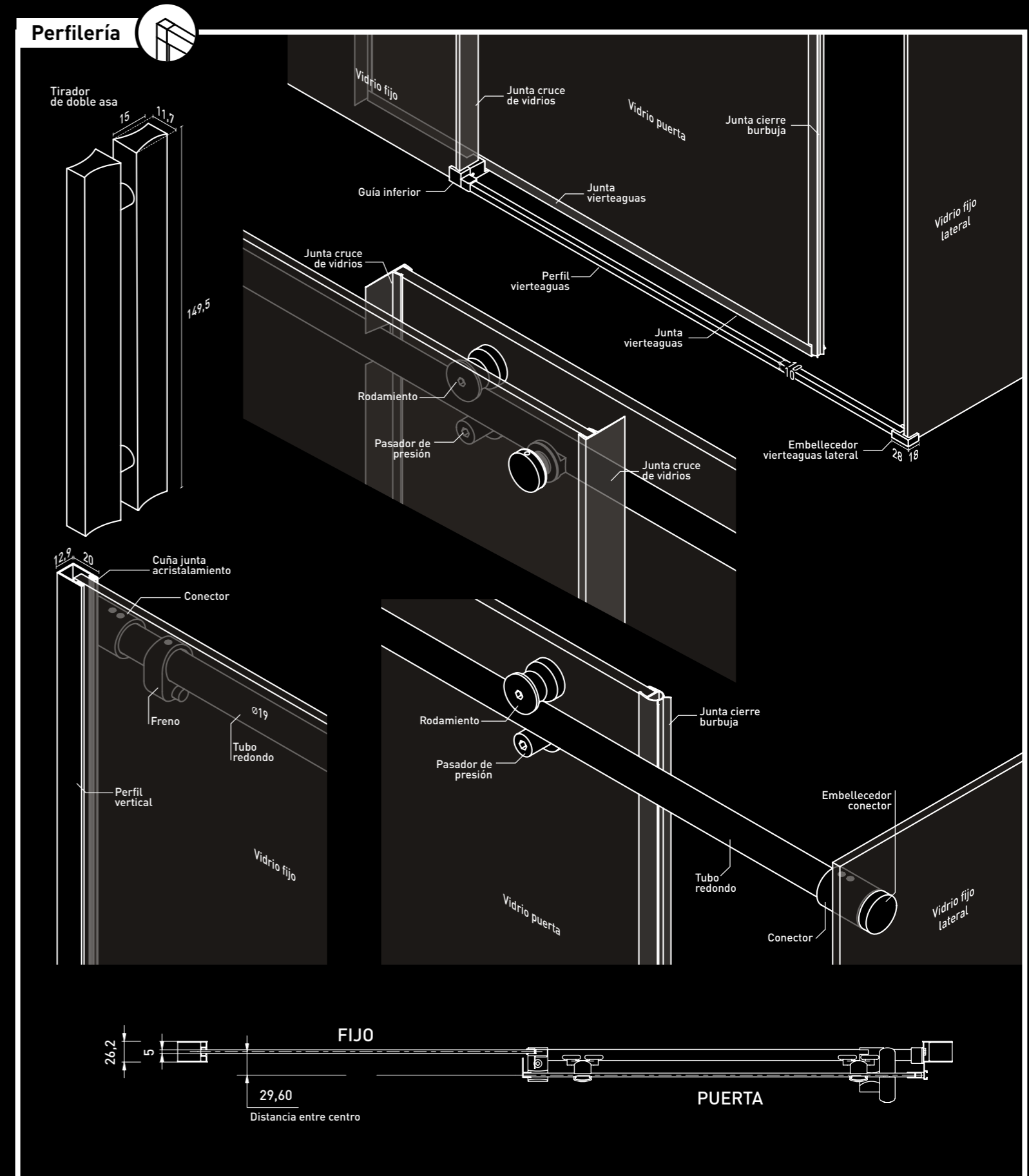
Más respuestas: 

Más respuestas: 

ESQUEMA TÉCNICO RONDA



ESQUEMA TÉCNICO MIJAS

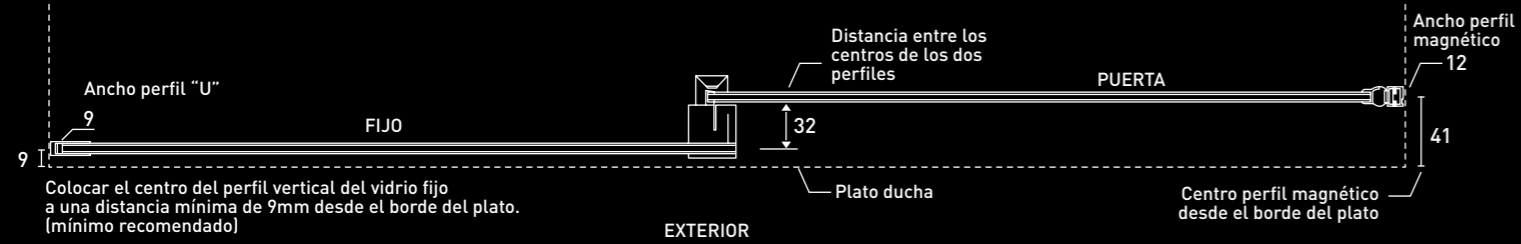


ESQUEMA TÉCNICO YAIZA

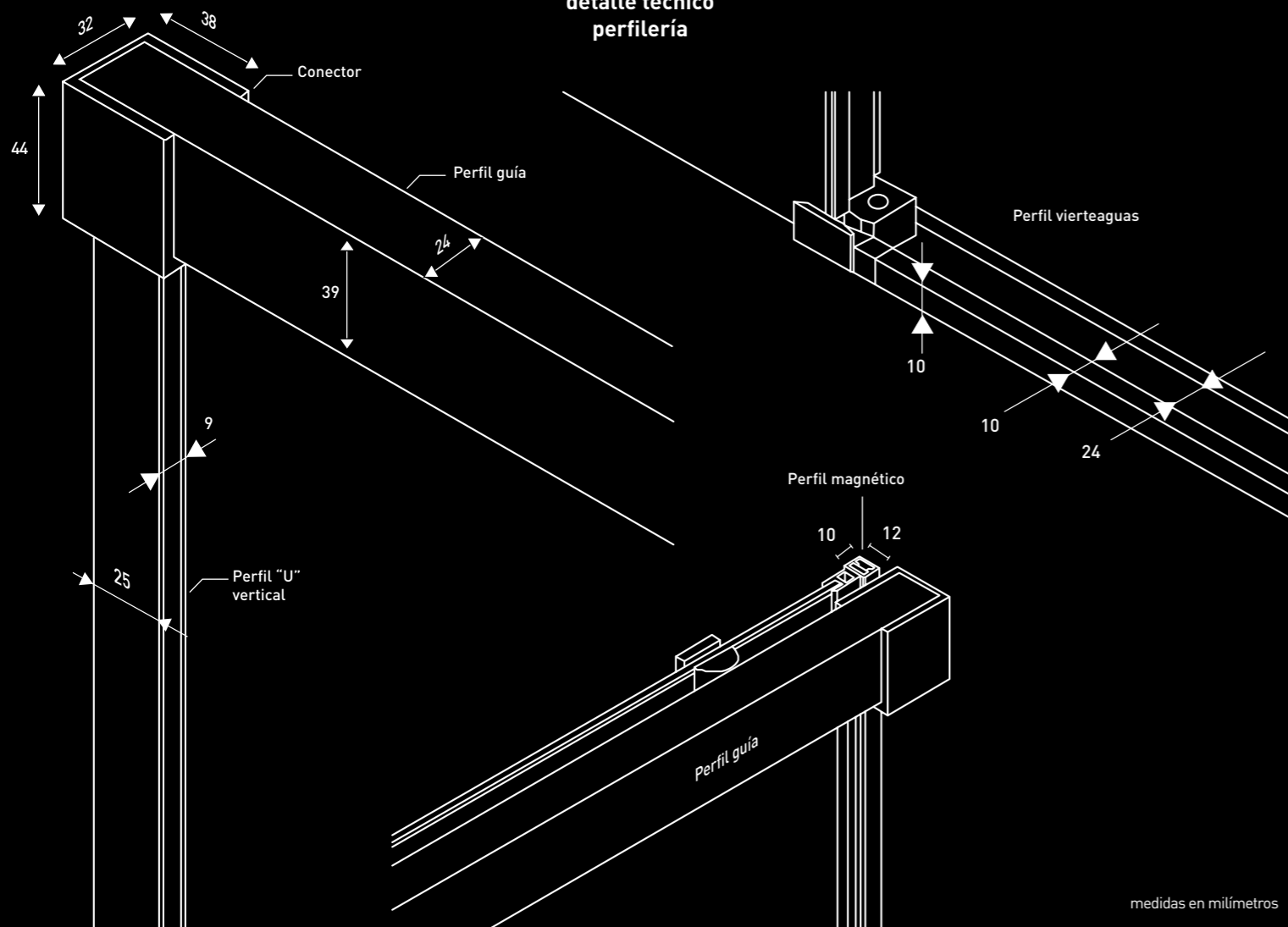
Perfilería



DETALLE TÉCNICO DISTANCIA ENTRE PERFILES VERTICALES



detalle técnico perfilería

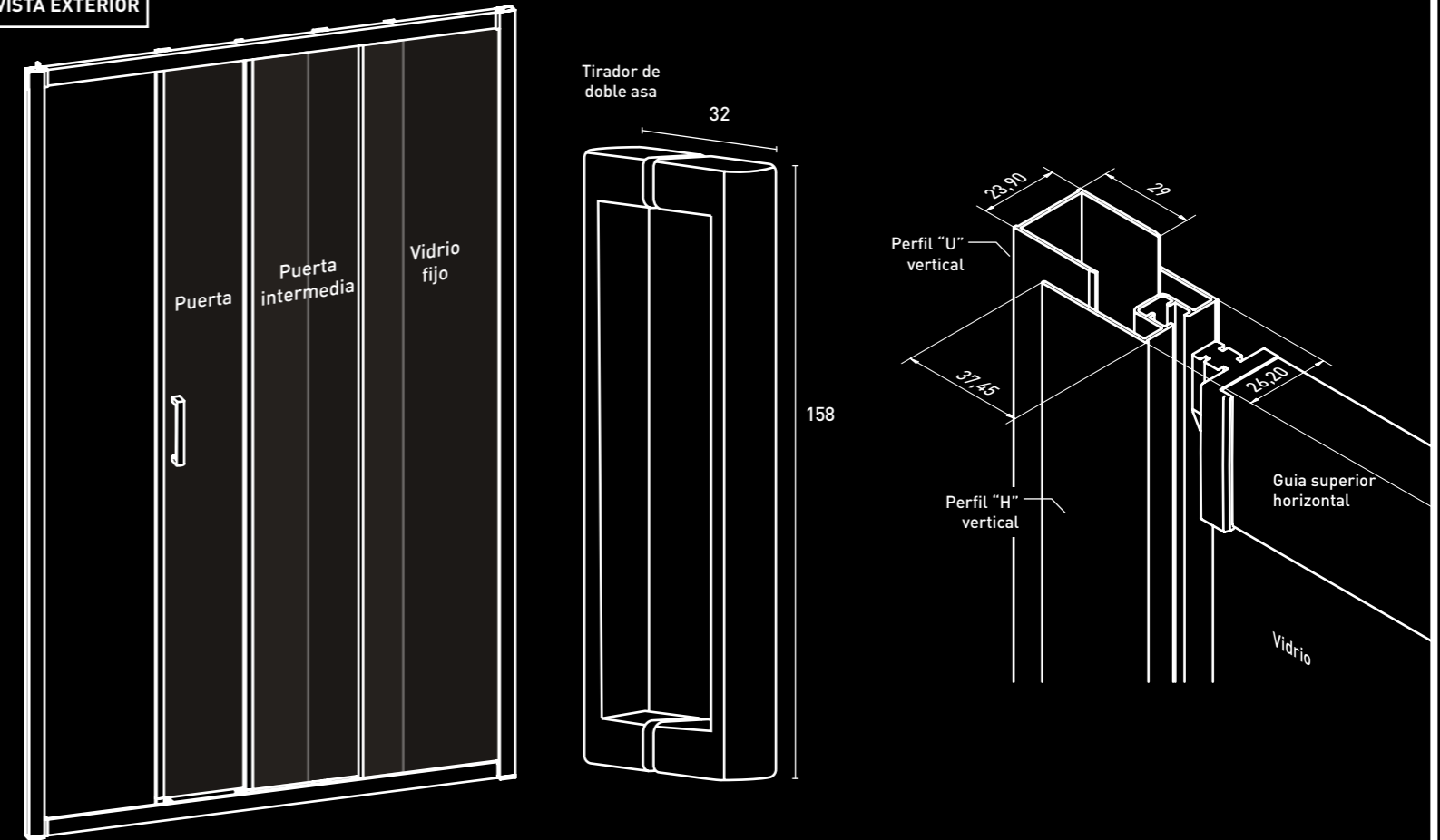


ESQUEMA TÉCNICO MÓNACO

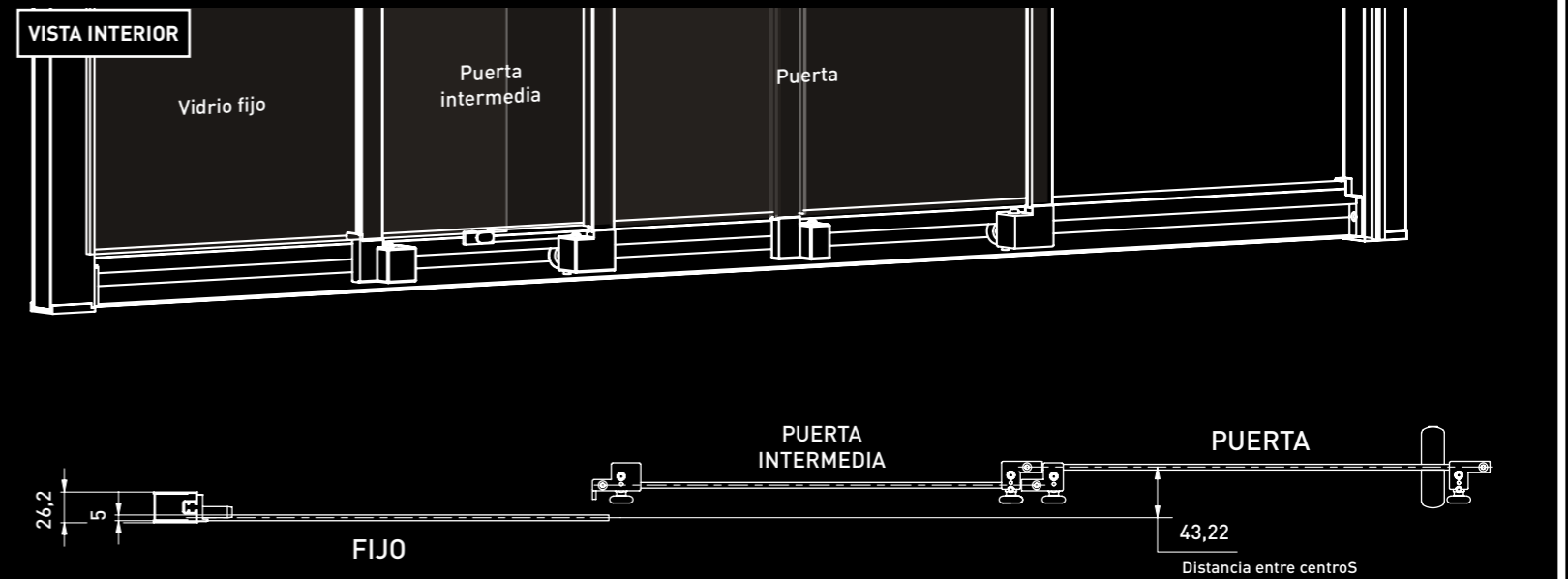
Perfilería



VISTA EXTERIOR



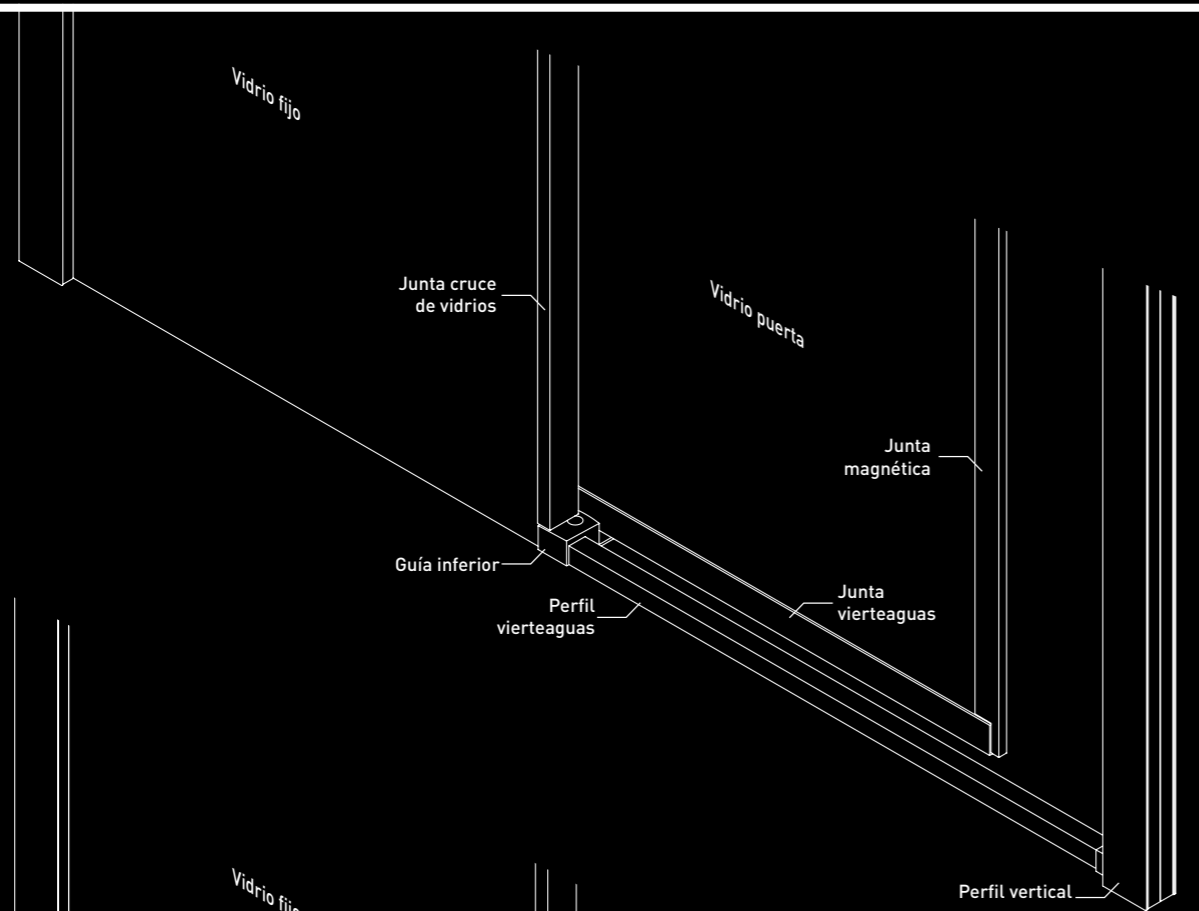
VISTA INTERIOR



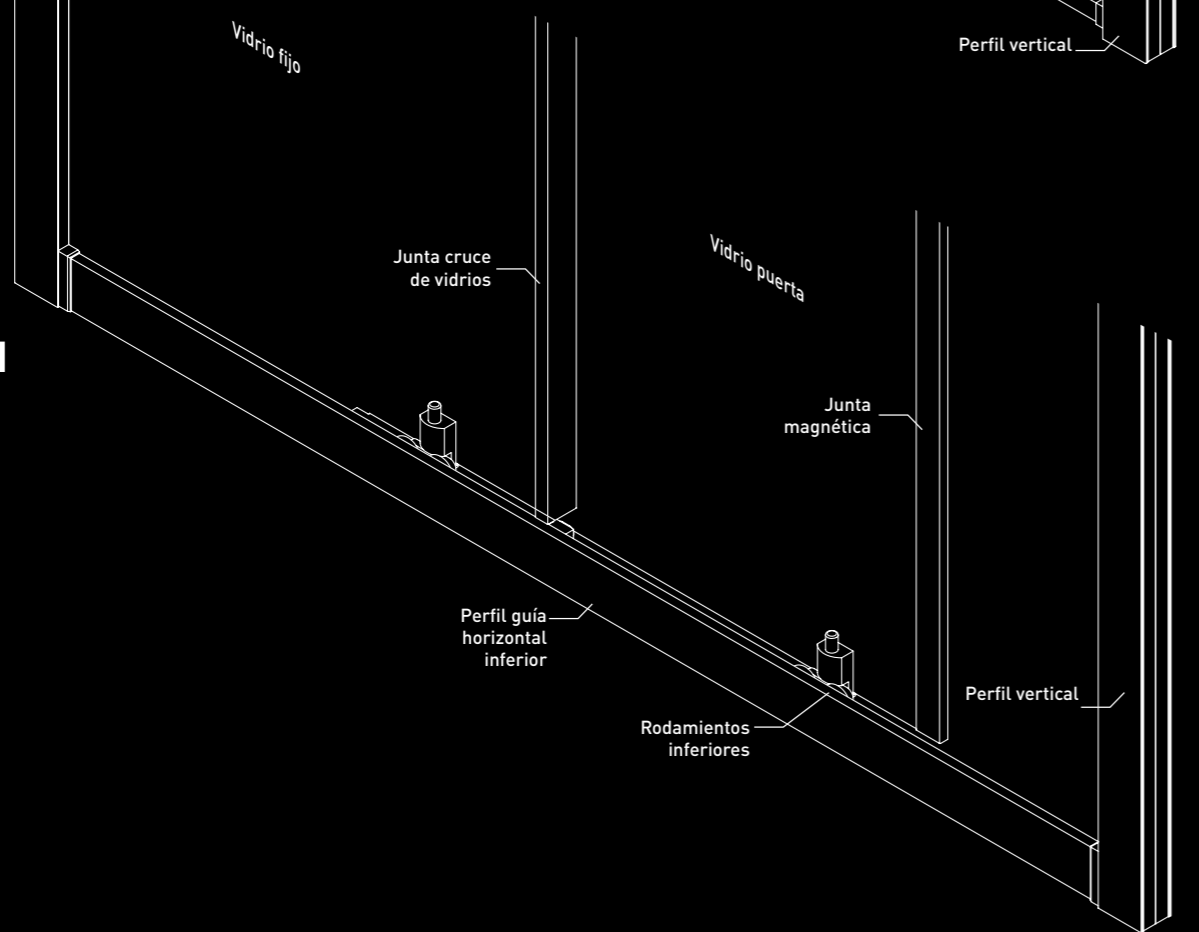
ESQUEMA TÉCNICO TOKIO Y ZURICH

Perfilería

TOKIO

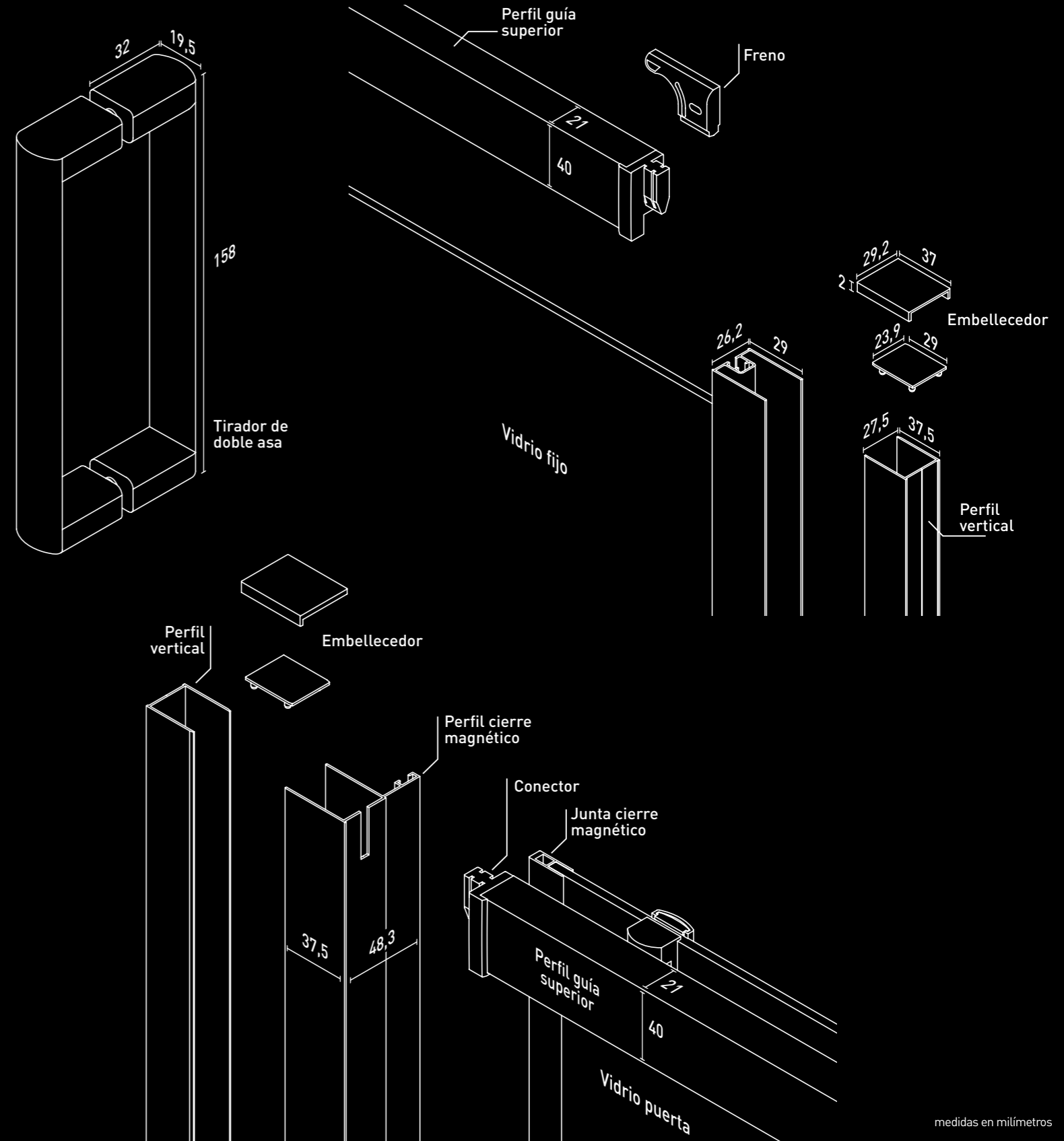


ZURICH



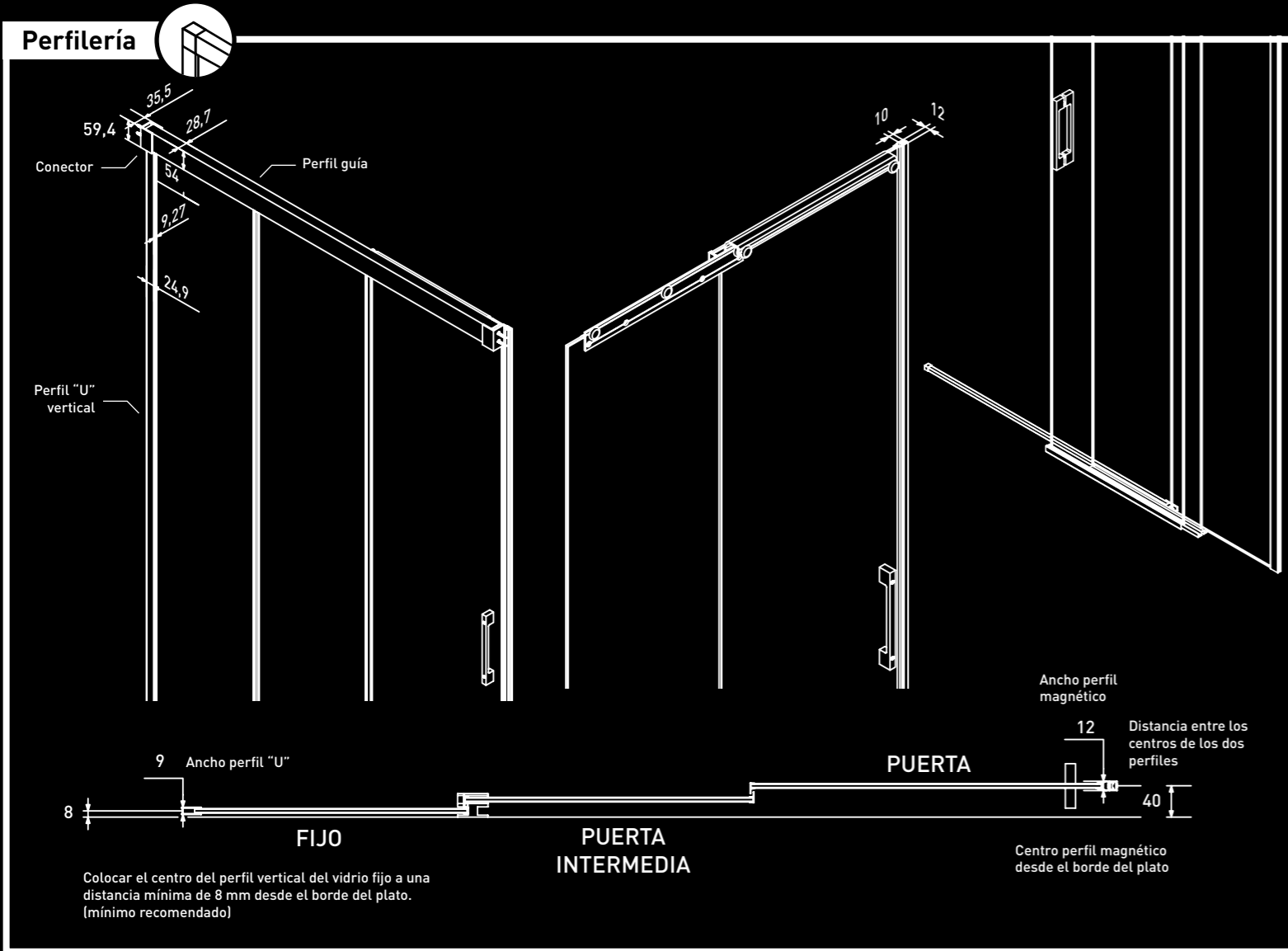
ESQUEMA TÉCNICO TOKIO Y ZURICH

Perfilería

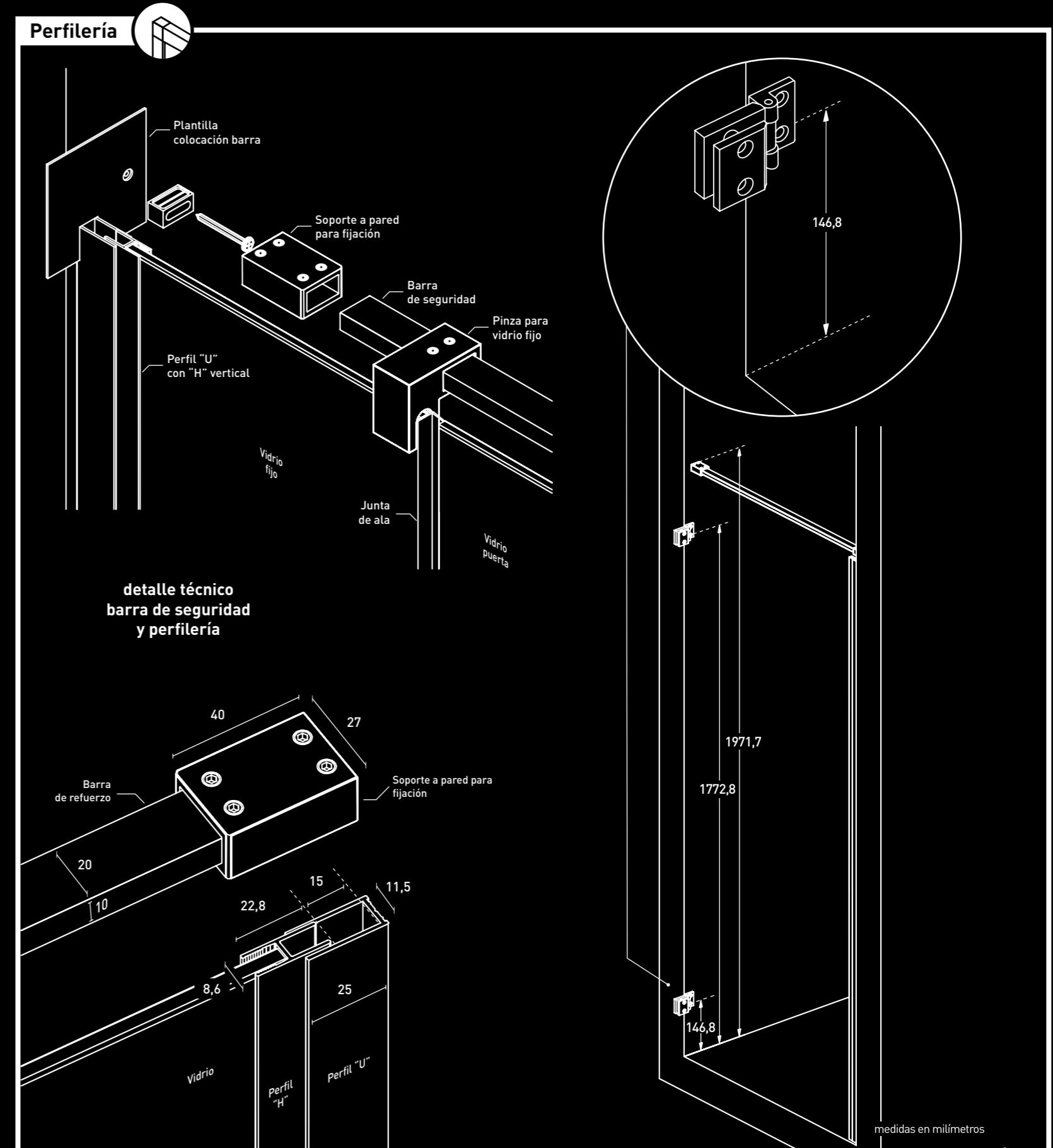


medidas en milímetros

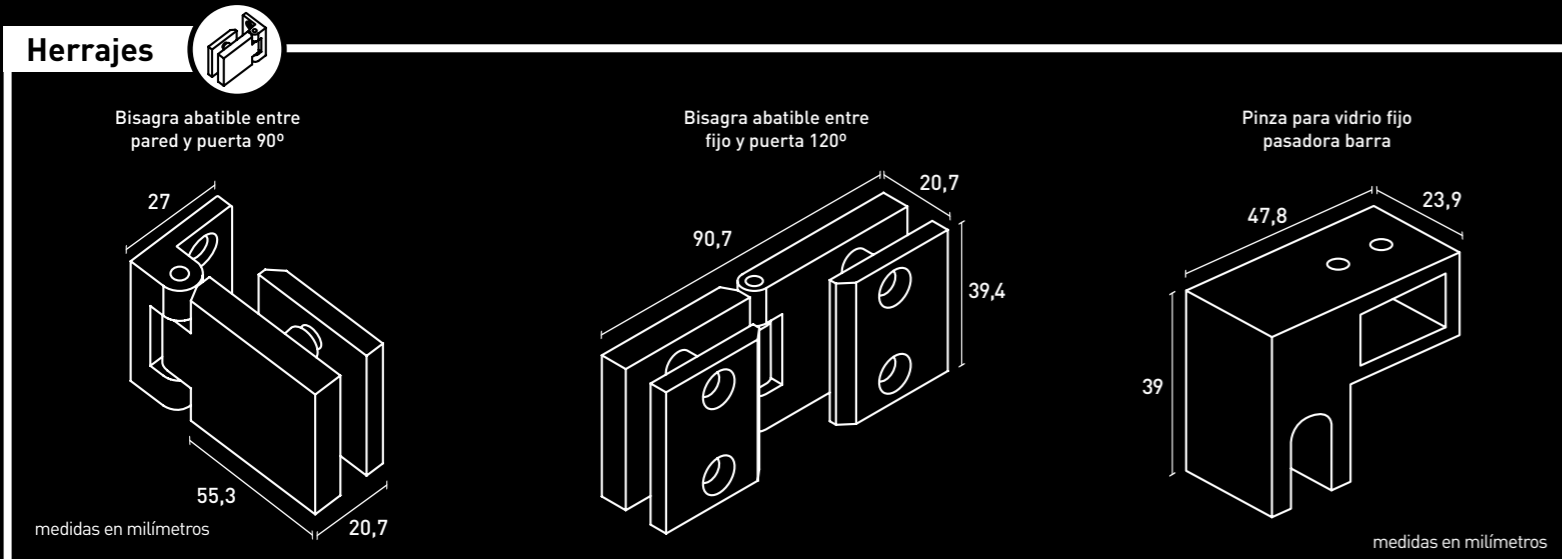
ESQUEMA TÉCNICO TREVIÑO



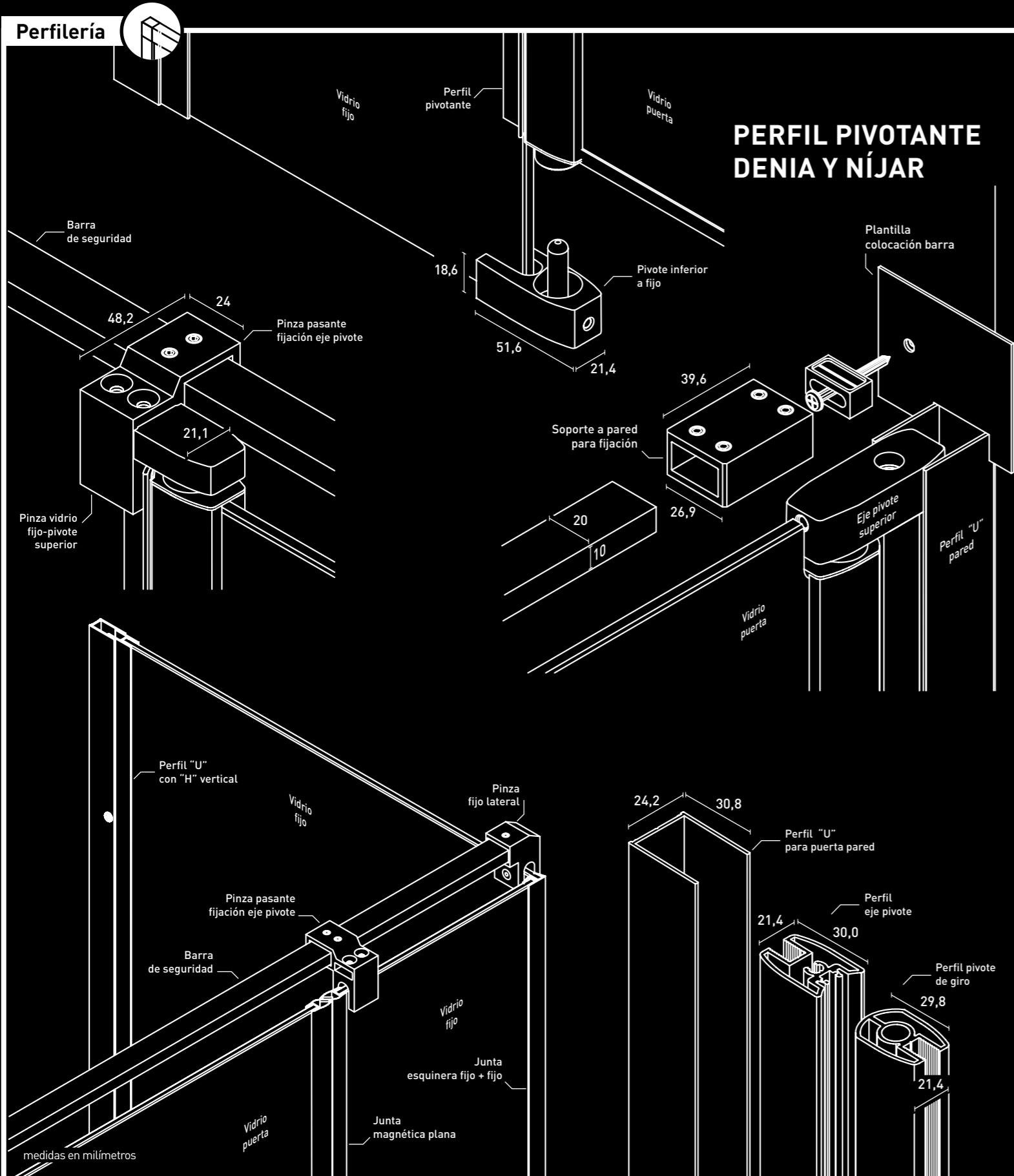
ESQUEMA TÉCNICO ZAHARA



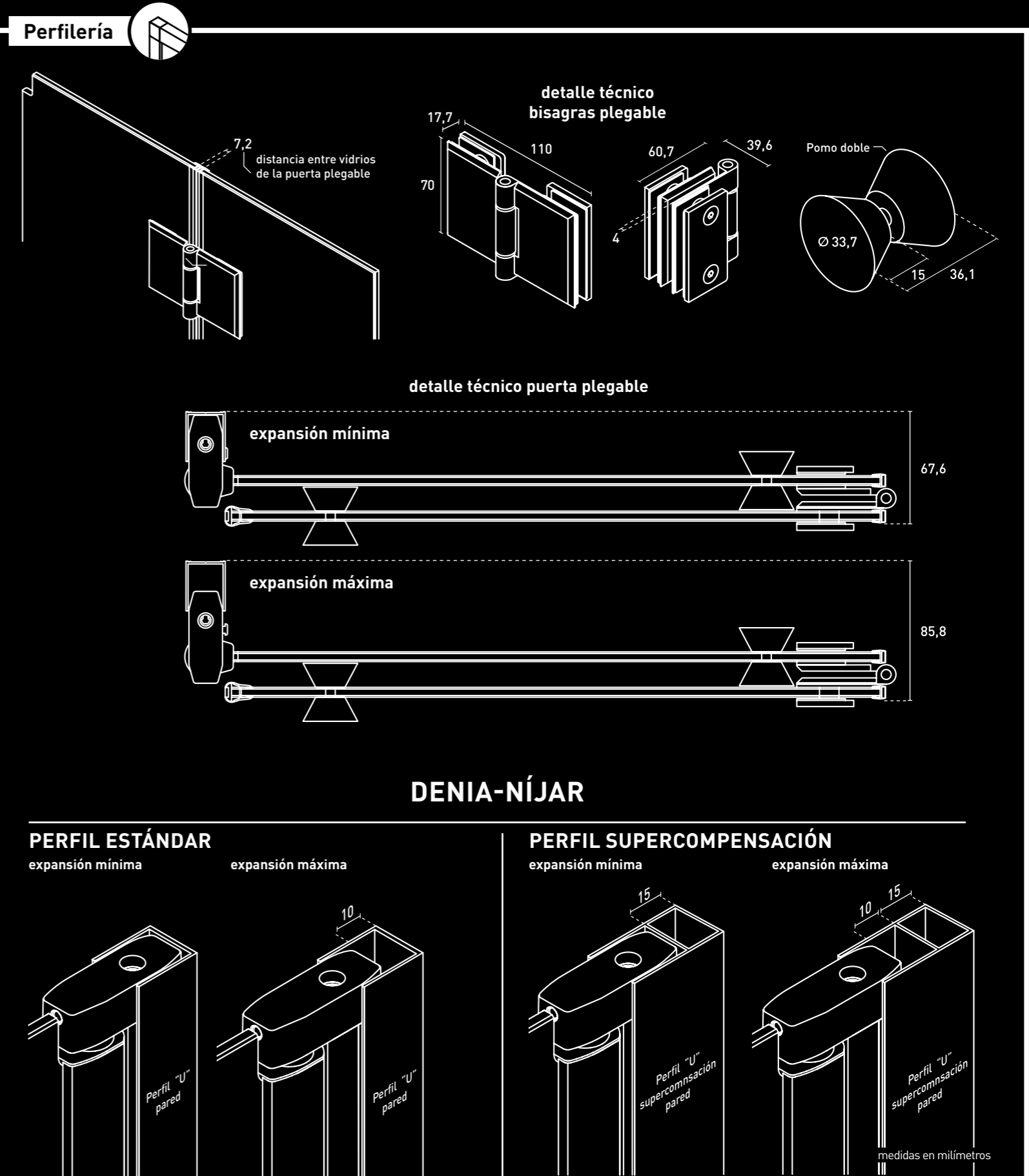
ESQUEMA TÉCNICO ZAHARA E IN-OUT BISAGRAS ZAHARA



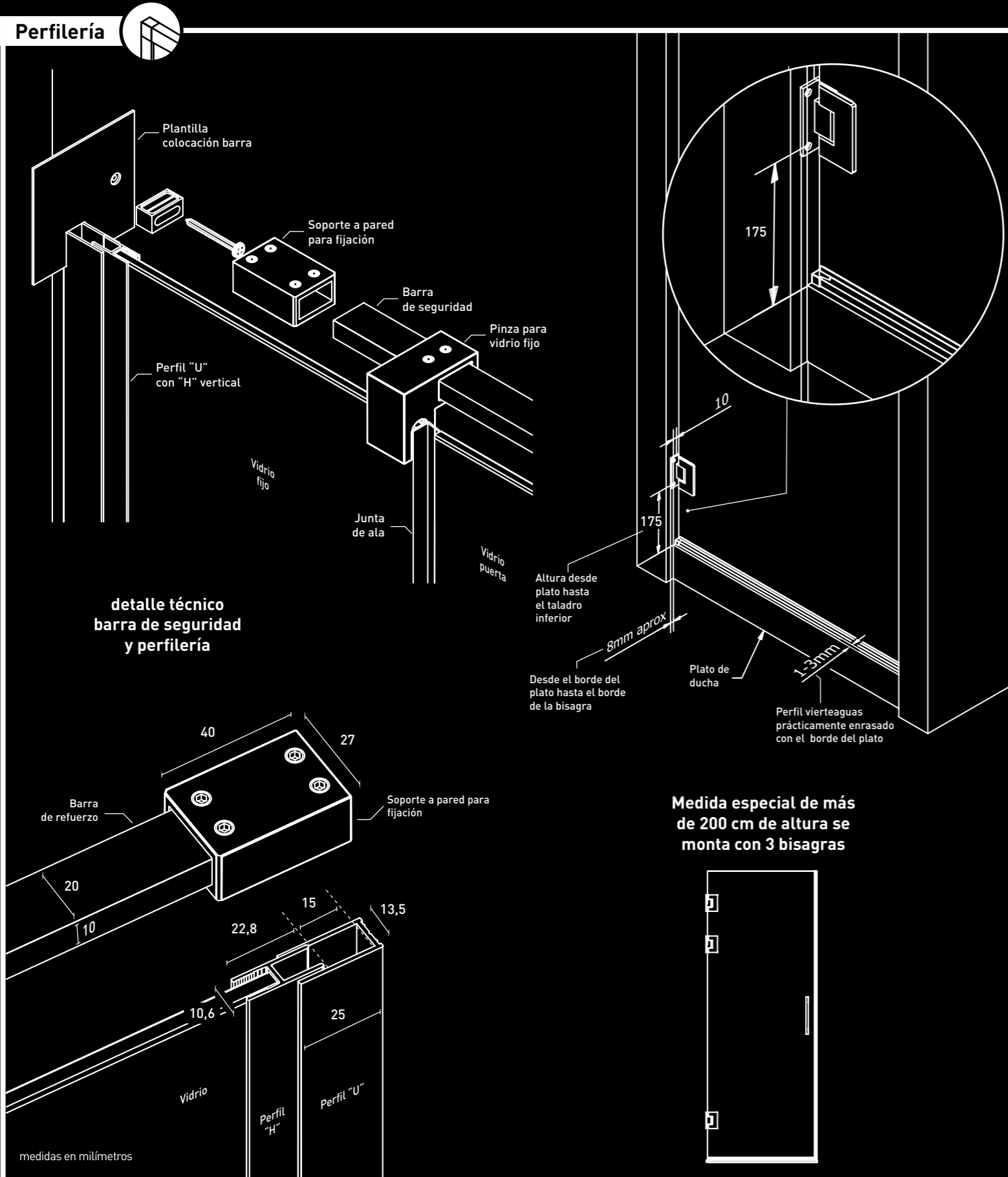
ESQUEMA TÉCNICO DENIA



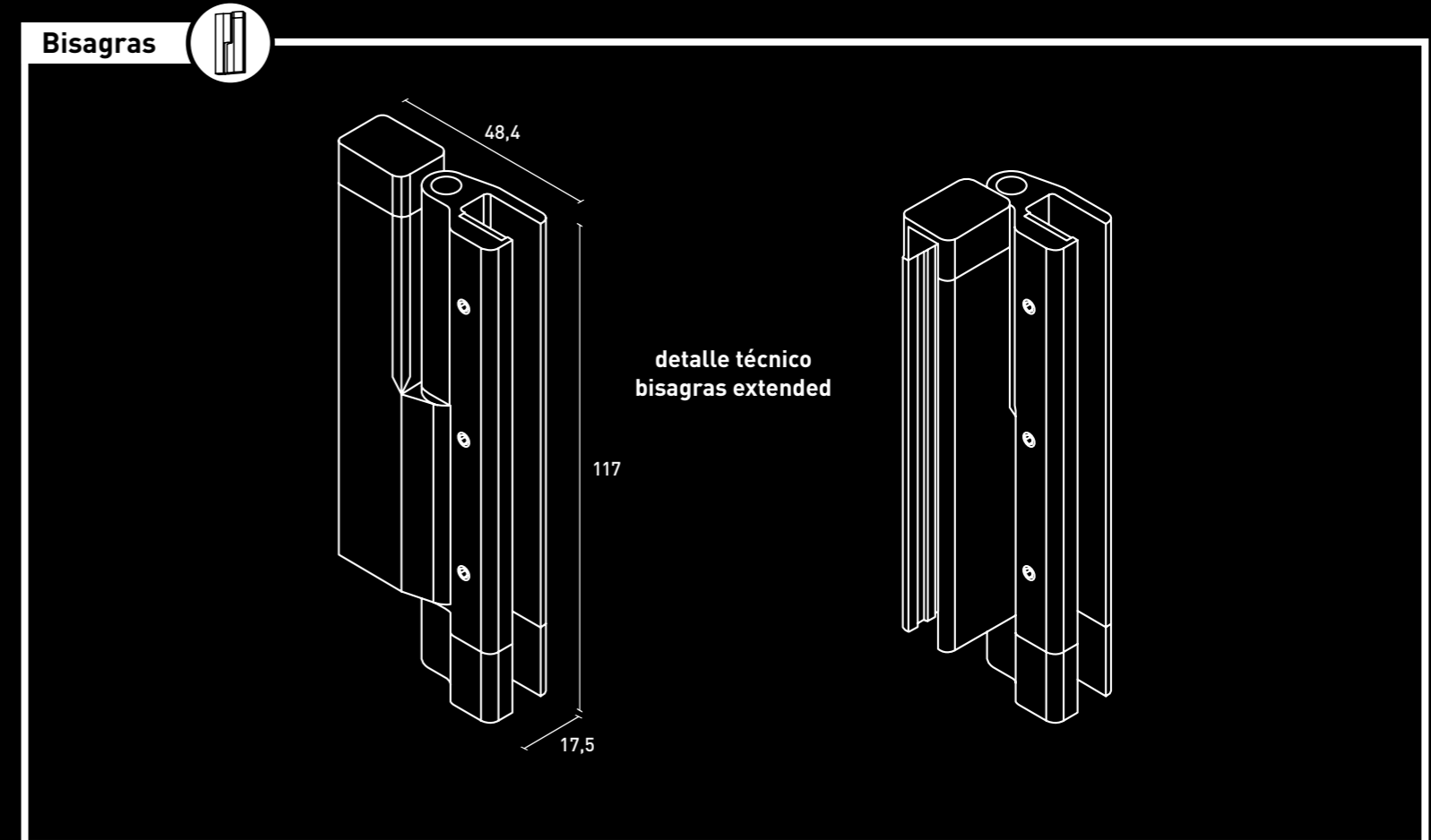
ESQUEMA TÉCNICO NÍJAR



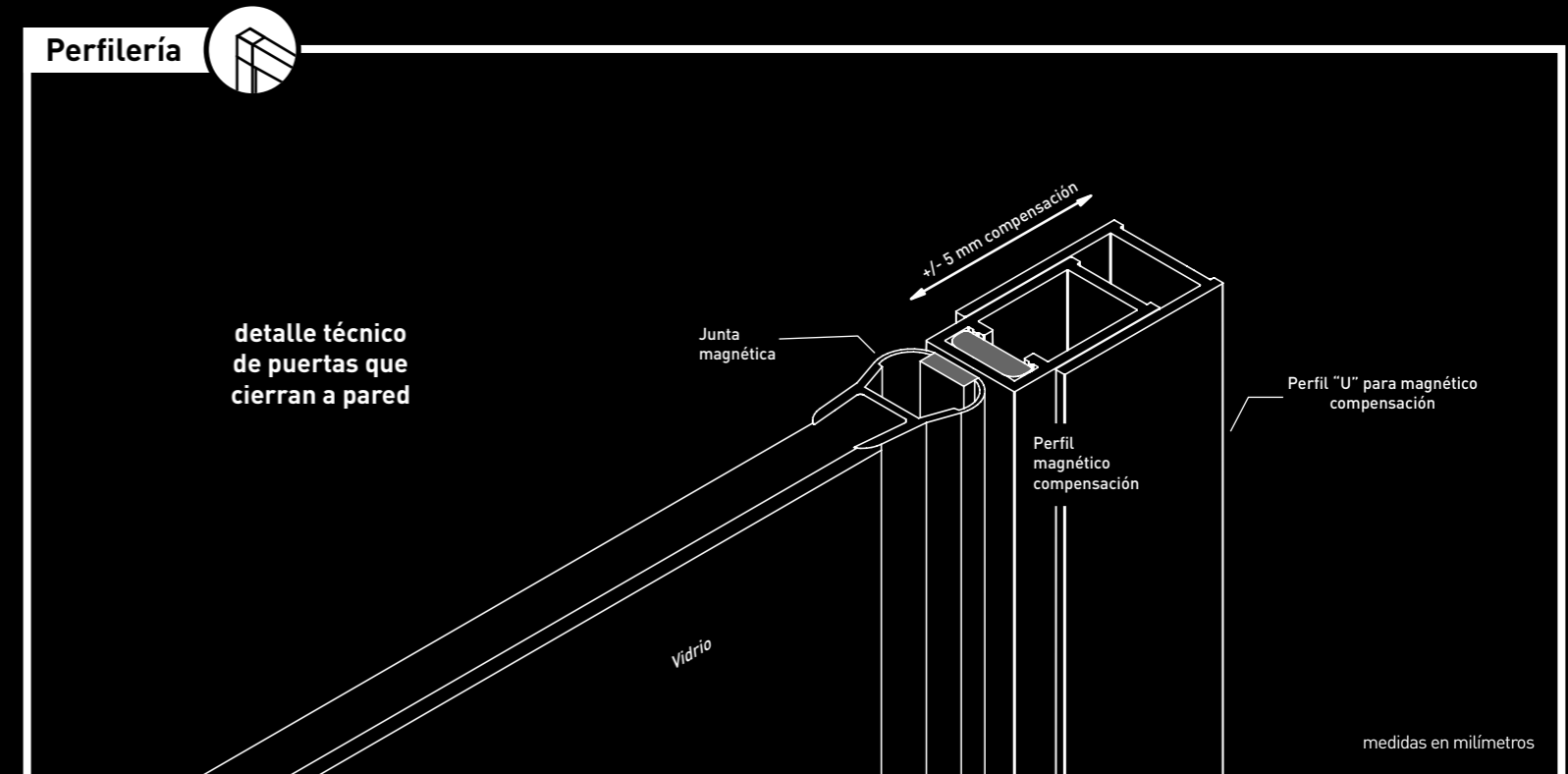
ESQUEMA TÉCNICO MUXIA



ESQUEMA TÉCNICO IN-OUT EXTENDED



ESQUEMA TÉCNICO PERFIL DE COMPENSACIÓN



ARTÍCULO 1 - ADHESIÓN A LAS CONDICIONES GENERALES DE VENTA Y SERVICIOS:

Un pedido se considerará válido sólo después de la aceptación por parte de BECRISA. Cualquier modificación del pedido deberá ser obligatoriamente por escrito. Los artículos a medida o decoraciones especiales no admiten cancelaciones transcurridas 24h desde el pedido confirmado por el cliente.

Cualquier pedido en firme y aceptado por BECRISA implica la aceptación por parte del comprador de las presentes Condiciones Generales de Venta, sean cuales sean los términos que puedan aparecer en los documentos del comprador.

Las condiciones particulares que pueden eventualmente derogar las presentes Condiciones Generales de Venta y Servicios son vinculantes para BECRISA si han sido expresamente aceptados por escrito por el mismo. Para los nuevos clientes será necesario aportar un número de cuenta bancaria y un formulario de apertura de cuenta debidamente cumplimentados, firmados y remitidos a BECRISA. No será considerado ningún pedido sin la obtención de dichos documentos.

ARTÍCULO 2 - PRECIO:

Los productos se facturarán con los precios vigentes en las tarifas establecidas por BECRISA que está disponible en los documentos comerciales.

Los precios se indican en puntos y no incluyen impuestos. El valor del punto será indicado mediante un código QR. Toda la información incluida en este catálogo así como listas de precios, son sólo indicativos y pueden cambiar en cualquier momento sin previo aviso.

ARTÍCULO 3 - ENVÍO

Portes pagados para pedidos de 1 mampara en península. Para Mallorca el recargo será de 25€ netos y para el resto de Islas Baleares será de 50€ netos en concepto de transporte (impuestos no incluidos). Para resto de productos o pedidos con un importe inferior a 150€ netos se facturarán 20€ netos de recargo.

ARTÍCULO 4 - ENTREGA, RECEPCIÓN, RETRASOS Y DEVOLUCIONES:

4.1 - Los artículos vendidos serán devueltos a las instalaciones de BECRISA por cuenta y riesgo del comprador, incluidos gastos de envío.

4-2 - Le corresponde al comprador comprobar los envíos a su llegada y asegurarse de que las mercancías han sido entregadas dentro de lo normal y en buenas condiciones.

4,3 - Los plazos de entrega son sólo para fines informativos, estos dependen en particular de la disponibilidad de los transportistas y el orden de llegada de los pedidos. Pasado un plazo de 24 horas desde la recepción del pedido no se aceptarán reclamaciones sobre posibles roturas.

Un retraso en la entrega no puede comprometer la responsabilidad de BECRISA o ser excusa para el retraso de pago u obtención de sanciones por daños y perjuicios.

4.4 - En caso de daño o pérdida incumbe al comprador el hacer todas las gestiones. Se deberán mostrar los resguardos de entrega (carta de porte CMR, carta de embarque o carta de porte por aire ...) entregados a la recepción de la mercancía y refrendados por el transportista o su representante. En caso contrario el comprador no tendrá derecho a reclamación alguna.

En cualquier caso, cualquier reclamación para ser válida deberá ser remitida dentro de las 24 horas siguientes a la recepción de la mercancía.

No se admitirán devoluciones pasados 30 días de su recepción. Tampoco se admitirán devoluciones de las piezas a medida, especiales o con evidencia de haber sido instaladas.

La existencia de reclamaciones no suspende el plazo de pago.

No habrá sanción económica debido a la falta o retrasos en la entrega por BECRISA en ausencia de consentimiento previo por escrito. No se podrá devolver la mercancía sin el consentimiento previo expreso y por escrito de BECRISA, que se obtiene, en particular, por fax o por correo electrónico.

Los gastos de devolución solamente correrán a cargo de BECRISA en caso de defecto evidente reconocido por BECRISA o su representante. Sólo el transportista seleccionado por BECRISA debe realizar la devolución de los productos en cuestión.

ARTÍCULO 5 - RESPONSABILIDAD:

5-1 - Fuerza mayor:

BECRISA no es responsable por incumplimiento de sus obligaciones en virtud de tales retrasos o imposibilidades para entregar cuando se debe a causas de fuerza mayor. Expresamente se considerará Fuerza Mayor, con excepción de los seleccionados por los tribunales españoles retrasos o interrupciones en el transporte por cualquier motivo, falta de disponibilidad o la escasez de material, en liquidación obligatoria de uno de sus proveedores o subcontratistas, el bloqueo o interrupción de los medios de comunicación, las telecomunicaciones y postal, incendio, inundación, huelga o parcial, herramientas de accidente, los nuevos requisitos normativos o las costumbres.

5-2 - Responsabilidad de los productos relacionados:

BECRISA no se hace responsable del producto en caso de incumplimiento de las condiciones de almacenamiento y/o uso del producto definido por la normativa aplicable así como las recomendaciones de BECRISA.

En general, si el defecto es el resultado de un hecho imputable al comprador, sus empleados, agentes, contratistas o subcontratistas, BECRISA no será considerada responsable.

El producto tiene una garantía de 3 años desde el momento de su compra sobre defectos de fabricación (es necesario presentar factura o ticket de compra), quedando excluidos todos defectos generados por un uso inadecuado, mala instalación o desgaste normal por uso.

Toda instalación que no se haga siguiendo todas nuestras indicaciones invalidará la garantía.

La garantía cubre únicamente la reparación o reposición, en ningún caso las obras de instalación y retirada de la mampara defectuosa.

ARTICULO 6 - CONDICIONES DE PAGO:

6.1-El pago de las facturas se realizará mediante giro bancario a nombre de BECRISA.

6.2-Plazo de pago. El plazo de pago es a elección del cliente que lo deberá indicar en el pedido.

A-pago a 60 días a partir de la fecha de la factura

B-pago máximo 15 días a partir de la fecha de la factura con un descuento del 1%

6.3-No obstante en el contexto de la gestión del riesgo BECRISA se reserva el derecho a exigir pago anticipado o incluso a suspender el servicio si se diera algún retraso en el pago de facturas.

6.4-Todo importe no pagado en la fecha del vencimiento generará a partir del día siguiente del impago un interés de demora a un tipo igual al aplicado por el Banco Central Europeo más 10 puntos porcentuales.

6.5-Todos los gastos en los que incurra BECRISA derivados de la gestión de cobro de la factura retrasada correrán a cuenta del comprador. Los intereses de demora correspondientes a una factura no serán inferiores a 150€.

6.6- En caso de falta de pago a su vencimiento BECRISA se reserva el derecho a reclamar los bienes que no han sido pagados conforme aparece en el apartado 7 reserva de propiedad.

ARTICULO 7 - RESERVA DE PROPIEDAD:

7.1-La transferencia de propiedad de bienes está sujeta al pago completo del precio por parte del comprador.

7.2- A la entrega de mercancía el comprador se convertirá en guardián y debe responder de los daños o desaparición de los bienes entregados por BECRISA hasta el completo pago de las facturas correspondientes.

ARTICULO 8 - JURISPRUDENCIA:

8.1-Cualquier disputa se resolverá conforme a la legislación Española en los tribunales de Castellón.

BECRISA se reserva el derecho de modificar sin previo aviso la forma y el acabado de los productos por razones técnicas, comerciales o estéticas. Los medios utilizados para la reproducción de este catálogo no garantizan una fiel representación de los acabados y formas de los productos originales. Por lo que no se aceptarán reclamaciones referentes a las tonalidades y apariencia del producto.

Queda prohibida la reproducción total o parcial del presente catálogo.

Imágenes protegidas.

Diseño de producto: Equipo Becrisa. Todos los derechos reservados.



 becrisa

MAMPARAS



www.becrisa.com

Carreres les Forques 12200 Onda (Castellón) España
Tel. +34 964 538 353 Fax +34 964 530 114

ventas@becrisa.com